

## ЗАЯВА ПРО ВІДПОВІДАЛЬНІСТЬ КЕРІВНИЦТВА ЗА ПІДГОТОВКУ ТА ЗАТВЕРДЖЕННЯ КОНСОЛІДОВАНОЇ ФІНАНСОВОЇ ЗВІТНОСТІ ЗА РІК, ЩО ЗАКІНЧИВСЯ 31 ГРУДНЯ 2025 РОКУ

Керівництво акціонерного товариства «РУДЬ» (далі - Компанія) та його дочірніх підприємств (далі разом – «Група»), несе відповідальність за підготовку консолідованої фінансової звітності, яка достовірно відображає консолідований фінансовий стан Групи на 31 грудня 2025 року, а також консолідовані фінансові результати її діяльності, консолідований рух грошових коштів та зміни у власному капіталі за рік, який закінчився 31 грудня 2025 року, відповідно до Міжнародних стандартів фінансової звітності (МСФЗ), виданих Радою міжнародних стандартів бухгалтерського обліку (РМСБО) та вимог Закону України «Про бухгалтерський облік та фінансову звітність в Україні» щодо складання фінансової звітності..

При підготовці консолідованої фінансової звітності керівництво несе відповідальність за:

- Вибір належних принципів бухгалтерського обліку і їх послідовне застосування;
- Застосування обґрунтованих оцінок і допущень;
- Дотримання відповідних МСФЗ і розкриття всіх суттєвих відхилень в примітках до фінансової звітності;
- Підготовку консолідованої фінансової звітності, виходячи з припущення, що Група продовжуватиме свою діяльність в найближчому майбутньому, за винятком випадків, коли таке допущення неправомірне.

Керівництво також несе відповідальність за:

- Розробку, впровадження і забезпечення функціонування ефективної і надійної системи внутрішнього контролю Групи;
- Підтримку системи бухгалтерського обліку, що дозволяє у будь-який момент підготувати з достатнім ступенем точності інформацію про фінансове положення Групи і забезпечити відповідність фінансової звітності вимогам МСФЗ;
- Вживання заходів в межах своєї компетенції для забезпечення збереження активів Групи;
- Запобігання і виявлення фактів шахрайства і інших зловживань.

Дана консолідована фінансова звітність Групи за рік, що закінчився 31 грудня 2025 року, була затверджена керівництвом 27 квітня 2026 року:

Від імені керівництва:



Рудь Петро Володимирович,  
Голова правління



Ісакова Світлана Юріївна,  
Фінансовий директор

**АТ «РУДЬ» ТА ДОЧІРНІ ПІДПРИЄМСТВА**  
**Консолідована фінансова звітність за рік, що закінчився 31 грудня 2025 року**

**КОНСОЛІДОВАНИЙ ЗВІТ ПРО СУКУПНИЙ ДОХІД**  
**ЗА РІК, ЩО ЗАКІНЧИВСЯ 31 ГРУДНЯ 2025 РОКУ**  
*(в тисячах гривень)*

	Примітки	2025	2024
Дохід від реалізації	6	4,695,733	4,188,147
Собівартість реалізації	7	(3,298,853)	(2,941,996)
<b>Валовий прибуток</b>		<b>1,396,880</b>	<b>1,246,151</b>
Загальногосподарські та адміністративні витрати	8	(155,928)	(133,804)
Витрати на збут	9	(830,051)	(697,173)
Інші доходи	10	69,860	56,692
Інші витрати	11	(31,397)	(32,179)
Фінансові доходи		274	729
Фінансові витрати		(97,913)	(64,209)
<b>Прибуток до оподаткування</b>		<b>351,725</b>	<b>376,207</b>
Витрати з податку на прибуток	12	(65,932)	(70,611)
<b>Чистий прибуток та сукупний дохід за рік</b>		<b>285,793</b>	<b>305,596</b>

Всього прибуток та сукупний дохід за рік, який належить:

Акціонерам материнської компанії	285,793	305,596
Неконтрольним часткам володіння	-	-

Від імені керівництва:

  
 Рудь Петро Володимирович,  
 Голова правління



  
 Ісакова Світлана Юріївна,  
 Фінансовий директор

**АТ «РУДЬ» ТА ДОЧІРНІ ПІДПРИЄМСТВА**  
**Консолідована фінансова звітність за рік, що закінчився 31 грудня 2025 року**

**КОНСОЛІДОВАНИЙ ЗВІТ ПРО ФІНАНСОВИЙ СТАН**  
**НА 31 ГРУДНЯ 2025 РОКУ**


(в тисячах гривень)

	Примітки	2025	2024
<b>АКТИВИ</b>			
<b>Необоротні активи</b>			
Основні засоби	13	1,268,571	1,033,209
Незавершене будівництво та капітальні інвестиції	14	125,698	165,007
Нематеріальні активи		14,546	18,208
Відстрочені податкові активи	12	18,360	20,192
<b>Всього необоротних активів</b>		<b>1,427,175</b>	<b>1,236,616</b>
<b>Оборотні активи</b>			
Запаси	15	614,234	557,481
Торгова та інша дебіторська заборгованість	16	580,556	515,999
Передоплати постачальникам та інші оборотні активи	17	34,415	30,401
Податки до відшкодування та передплати в бюджет	18	105,146	62,012
Передплати з податку на прибуток		26,088	24,409
Грошові кошти та їхні еквіваленти	19	625,385	671,044
<b>Всього оборотних активів</b>		<b>1,985,824</b>	<b>1,861,346</b>
<b>Всього активів</b>		<b>3,412,999</b>	<b>3,097,962</b>
<b>ВЛАСНИЙ КАПІТАЛ ТА ЗОБОВ'ЯЗАННЯ</b>			
<b>Власний капітал</b>			
Акціонерний капітал	20	5,341	5,341
Додатковий капітал	20	13,669	-
Нерозподілений прибуток	20	2,544,492	2,261,866
<b>Власний капітал акціонерів материнської компанії</b>		<b>2,563,502</b>	<b>2,267,207</b>
Неконтрольні частки володіння		128	128
<b>Всього власного капіталу</b>		<b>2,563,630</b>	<b>2,267,335</b>
<b>Довгострокові зобов'язання</b>			
Довгострокові кредити банків		-	-
Інші довгострокові зобов'язання	22	32,021	3,697
<b>Всього довгострокових зобов'язань</b>		<b>32,021</b>	<b>3,697</b>
<b>Короткострокові зобов'язання</b>			
Короткострокові кредити банків	21	470,789	496,970
Торгова кредиторська заборгованість	23	192,134	171,291
Інша кредиторська заборгованість	24	150,873	155,588
Податки до сплати		3,552	3,081
<b>Всього короткострокових зобов'язань</b>		<b>817,348</b>	<b>826,930</b>
<b>Всього власного капіталу та зобов'язань</b>		<b>3,412,999</b>	<b>3,097,962</b>

Від імені керівництва:

  
 Рудь Петро Володимирович,  
 Голова правління



  
 Ісакова Світлана Юріївна,  
 Фінансовий директор

**АТ «РУДЬ» ТА ДОЧІРНІ ПІДПРИЄМСТВА**  
**Консолідована фінансова звітність за рік, що закінчився 31 грудня 2025 року**


**КОНСОЛІДОВАНИЙ ЗВІТ ПРО ЗМІНИ У ВЛАСНОМУ КАПІТАЛІ**  
**ЗА РІК, ЩО ЗАКІНЧИВСЯ 31 ГРУДНЯ 2025 РОКУ**  
*(в тисячах гривень)*

	Акціонерний капітал	Додатковий капітал	Нерозподілений прибуток	Власний капітал акціонерів материнської компанії	Неконтрольні частки володіння	Всього власного капіталу
<b>1 січня 2024 року</b>	<b>5,341</b>	<b>-</b>	<b>1,957,257</b>	<b>1,962,598</b>	<b>128</b>	<b>1,962,726</b>
Виправлення помилок	-	-	(987)	(987)	-	(987)
Чистий прибуток та сукупний дохід за рік	-	-	305,596	305,596	-	305,596
<b>31 грудня 2024 року</b>	<b>5,341</b>	<b>-</b>	<b>2,261,866</b>	<b>2,267,207</b>	<b>128</b>	<b>2,267,335</b>
Виправлення помилок	-	-	(3,167)	(3,167)	-	(3,167)
Чистий прибуток та сукупний дохід за рік	-	-	285,793	285,793	-	285,793
Додаткові внески акціонерів <i>(Примітка 22)</i>	-	13,669	-	13,669	-	13,669
<b>31 грудня 2025 року</b>	<b>5,341</b>	<b>13,669</b>	<b>2,544,492</b>	<b>2,563,502</b>	<b>128</b>	<b>2,563,630</b>

Від імені керівництва:

  
 Рудь Петро Володимирович,  
 Голова правління



  
 Ісакова Світлана Юріївна,  
 Фінансовий директор

**АТ «РУДЬ» ТА ДОЧІРНІ ПІДПРИЄМСТВА**

**Консолідована фінансова звітність за рік, що закінчився 31 грудня 2025 року**


**КОНСОЛІДОВАНИЙ ЗВІТ ПРО РУХ ГРОШОВИХ КОШТІВ ЗА РІК,  
ЩО ЗАКІНЧИВСЯ 31 ГРУДНЯ 2025 РОКУ**  
(в тисячах гривень)

	Примітки	2025	2024
<b>РУХ ГРОШОВИХ КОШТІВ ВІД ОПЕРАЦІЙНОЇ</b>			
<b>Прибуток до оподаткування</b>		<b>351,725</b>	<b>376,207</b>
Коригування для узгодження прибутку до оподаткування та чистих грошових коштів, отриманих від операційної діяльності:			
Амортизаційні нарахування		188,866	164,852
Фінансові витрати, нетто		97,639	63,480
Зміна резерву на покриття очікуваних кредитних збитків		(13,590)	7,988
Збиток від знецінення та списання запасів		4,772	(482)
Списання кредиторської заборгованості	10	(234)	-
<b>Операційний прибуток до змін в оборотному капіталі</b>		<b>629,178</b>	<b>612,045</b>
Збільшення торгової та іншої дебіторської заборгованості		(50,967)	(128,119)
Зміни передплат та інших оборотних активів		(7,181)	(9,632)
(Збільшення)/зменшення запасів		(61,525)	(182,002)
Зміни податків до відшкодування та передоплат за податками та податків до сплати		(43,134)	(48,583)
Зміни торгової кредиторської заборгованості		21,077	34,947
Зміни авансів отриманих та іншої кредиторської заборгованості		13,667	18,008
<b>Грошові кошти, отримані від операційної діяльності</b>		<b>501,115</b>	<b>296,664</b>
Податок на прибуток сплачений		(65,779)	(88,164)
Відсотки сплачені		(95,528)	(61,935)
Відсотки отримані		274	729
<b>Чисті грошові кошти, отримані від операційної діяльності</b>		<b>340,082</b>	<b>147,294</b>
<b>РУХ ГРОШОВИХ КОШТІВ ВІД ІНВЕСТИЦІЙНОЇ</b>			
Придбання основних засобів та інші капітальні вкладення	13	(356,114)	(325,459)
Надходження від вибуття основних засобів		621	1,034
<b>Чисті грошові кошти, використані в інвестиційній діяльності</b>		<b>(355,493)</b>	<b>(324,425)</b>
<b>РУХ ГРОШОВИХ КОШТІВ ВІД ФІНАНСОВОЇ</b>			
Надходження банківських позик	21	262,787	542,301
Надходження іншого фінансування	21	42,500	-
Погашення банківських позик	21	(319,757)	(112,331)
Погашення іншого фінансування	21	(42,500)	-
Погашення заборгованості з оренди	21	(4,067)	(2,606)
<b>Чисті грошові кошти, (використані в фінансовій діяльності)/ отримані від фінансової діяльності</b>		<b>(61,037)</b>	<b>427,364</b>
<b>Чисті зміни грошових коштів та їхніх еквівалентів</b>		<b>(76,448)</b>	<b>250,233</b>
Грошові кошти та їхні еквіваленти на початок року	19	671,044	420,811
Грошові кошти та їхні еквіваленти на кінець року	19	594,596	671,044

Від імені керівництва:

  
Рудь Петро Володимирович,  
Голова правління



  
Ісакова Світлана Юріївна,  
Фінансовий директор

# АТ «РУДЬ» ТА ДОЧІРНІ ПІДПРИЄМСТВА

Примітки до консолідована фінансової звітності за рік, що закінчився 31 грудня 2025 року  
(в тисячах гривень)

## 1. ЗАГАЛЬНА ІНФОРМАЦІЯ

Дана консолідована фінансова звітність включає фінансову звітність акціонерного товариства «РУДЬ» (надалі – «Компанія») та його дочірніх підприємств (надалі разом «Група»).

Компанія була заснована в 1995 році шляхом реорганізації орендного підприємства у відкрите акціонерне товариство. У вересні 2010 року Компанія була зареєстрована як публічне акціонерне товариство, а у 2018 році – перереєстрована в приватне акціонерне товариство «ЖИТОМИРСЬКИЙ МАСЛОЗАВОД». У 2025 році Компанія змінила назву на акціонерне товариство «РУДЬ».

Основною діяльністю Групи є виробництво та оптова торгівля морозивом, маслом та іншими молочними виробами, а також дистрибуція заморожених овочів та фруктів.

Юридична адреса Групи: Україна, 10002, м. Житомир, вул. Івана Гонти, 4.

Протягом років, які закінчилися 31 грудня 2025 та 2024 років, середньооблікова кількість працівників Групи становила 1,187 осіб та 1,125 осіб, відповідно.

Частка Компанії в її дочірніх підприємствах (всі підприємства розташовані на території України) станом на 31 грудня 2025 та 2024 років була представлена таким чином:

Назва	Основна діяльність	Частка власності	
		На 31 грудня 2025 року	На 31 грудня 2024 року
Товариство з обмеженою відповідальністю „Торгова фірма «Рудь»	Дистрибуція морозива та товарів для перепродажу	100.0%	100.0%
Товариство з обмеженою відповідальністю «Белпродзабезпечення»	Компанія не здійснювала операційної діяльності	49.0%	49.0%

Товариство з обмеженою відповідальністю «Белпродзабезпечення» було засноване в 2009 році Компанією спільно з Державним Підприємством «Гомельм'ясомолпром», Мінськ, номінальна частка власності якого становить 51.0%. Компанія здійснює контроль за операційною та фінансовою діяльністю підприємства. На даний момент дочірнє підприємство не здійснює операційної діяльності.

Кінцевою контролюючою стороною Групи є Пан Петро Рудь.

Ця консолідована фінансова звітність Групи станом на 31 грудня 2025 року та за рік, що закінчився на цю звітну дату, була затверджена керівництвом Компанії до випуску 27 квітня 2026 року.

## 2. ОПЕРАЦІЙНЕ СЕРЕДОВИЩЕ

Група здійснює свою діяльність в Україні, в якій продовжується повномасштабна війна з Російською Федерацією та діє правовий режим воєнного стану.

У 2025 році економіка України продовжувала функціонувати в умовах суттєвої невизначеності та високих безпекових ризиків. Відновлення економічної активності відбувалося нерівномірно та значною мірою підтримувалося внутрішнім споживчим попитом, адаптивністю бізнесу, а також значними державними видатками, насамперед у сфері оборони та критичної інфраструктури. За попередніми оцінками НБУ, реальний ВВП України зріс на 1.8 % у 2025 році (2024: 2,9 %). Зростання стримувалося наслідками тривалих бойових дій, руйнуванням виробничих потужностей та інфраструктури, а також періодичними порушеннями енергопостачання внаслідок атак на енергетичну систему. Додатковими обмежувальними чинниками залишалися дефіцит робочої сили, обмежена інвестиційна активність у приватному секторі та підвищені логістичні ризики. У середньостроковій перспективі базові оцінки передбачають поступове відновлення економіки за умови збереження макрофінансової стабільності та продовження міжнародної підтримки, однак фактичні результати суттєво залежатимуть від перебігу війни та пов'язаних із нею ризиків. Враховуючи безпекові ризики та складну ситуацію в енергосекторі, зростання реального ВВП у 2026 році прогнозується на рівні 1.8 %.

## **АТ «РУДЬ» ТА ДОЧІРНІ ПІДПРИЄМСТВА**

**Примітки до консолідована фінансової звітності за рік, що закінчився 31 грудня 2025 року  
(в тисячах гривень)**

---

У 2025 році інфляційний тиск залишався підвищеним. Водночас окремі чинники могли стримувати інфляцію, зокрема заходи монетарної та валютно-курсової політики, стабілізація ситуації на окремих товарних ринках та поступова адаптація ланцюгів постачання. Валютний ринок України у 2025 році залишався досить стійким, продовжувалося пом'якшення валютних обмежень. Це підтримало відновлення економіки та зниження інфляції. У 2025 році інфляція знизилася до 8 % у річному вимірі (2024: 12 %), що нижче попередніх очікувань. Надалі прогнозується сповільнення інфляції до 7.5 % у 2026 році, 6 % у 2027 році та до цілі 5 % у 2028 році. Цьому сприятимуть скорочення енергодефіциту, зменшення зовнішнього цінового тиску, а також нарощування врожаїв і поліпшення ситуації на ринку праці.

Після підвищення на початку 2025 року облікової ставки до 15,5 % Національний банк зберіг її на цьому рівні до кінця року. На тлі збереження проінфляційних ризиків, зокрема пов'язаних із майбутнім міжнародним фінансуванням, таке рішення було необхідним для підтримання привабливості гривневих інструментів, стійкості валютного ринку та контрольованості очікувань з метою приведення інфляції до цільових показників.

Важливим чинником підтримання макрофінансової стабільності у 2025 році залишалася значна міжнародна фінансова допомога, яка сприяла фінансуванню видатків державного бюджету, підтримці золотовалютних резервів та загальній стійкості валютного ринку. Наприкінці 2025 року Рада ЄС вирішила надати Україні 90 млрд. євро фінансової допомоги у 2026–2027 роках. Зовнішня допомога дасть змогу фінансувати все ще високі дефіцити бюджету, зумовлені війною, та підтримувати високий рівень резервів. Так, станом на 1 січня 2026 року обсяг золотовалютних резервів зріс до 57,3 млрд. доларів США. Прогноз НБУ передбачає, що міжнародні резерви становитимуть 65 млрд. доларів США на кінець 2026 року і зростатимуть надалі до 71 млрд. доларів США на кінець 2028 року.

Паралельно Уряд України продовжував заходи з мобілізації внутрішніх надходжень, управління державним боргом та залучення фінансування на внутрішньому ринку. Але ризики, пов'язані з ритмічністю та обсягами зовнішнього фінансування, залишаються суттєвими, оскільки будь-які затримки або скорочення міжнародної підтримки можуть негативно вплинути на бюджетне фінансування, валютний ринок, інфляційні очікування та економічну активність.

Військова агресія триває та зумовлює ризики подальших руйнувань, втрат людського капіталу, міграційних процесів, погіршення ситуації на ринку праці, зниження інвестиційної привабливості та обмеження виробничих можливостей. Невизначеними залишаються параметри та можливі часові рамки досягнення стійкого миру, а також сценарії подальшого розвитку безпекової ситуації. Наслідки війни змінюються, а їхній довгостроковий вплив може суттєво відрізнятись від поточних оцінок і припущень. Подальший вплив на українську економіку залежатиме від того, яким чином і коли завершиться повномасштабна війна, від подальшої реалізації реформ, стратегії відновлення та трансформації країни, у тому числі в контексті євроінтеграції, а також від продовження співпраці з міжнародними фінансовими організаціями та партнерами.

Вплив війни на поточну ситуацію в Групі та оцінка керівництвом безперервності діяльності розкрита в Примітці 3.

### **3. ОСНОВА ПІДГОТОВКИ КОНСОЛІДОВАНОЇ ФІНАНСОВОЇ ЗВІТНОСТІ**

#### ***Заява про відповідність***

Ця консолідована фінансова звітність підготовлена відповідно до Міжнародних стандартів фінансової звітності (МСФЗ), виданих Радою міжнародних стандартів бухгалтерського обліку (РМСБО) та вимог Закону України «Про бухгалтерський облік та фінансову звітність в Україні» щодо складання фінансової звітності.

У додатках до цієї консолідованої фінансової звітності Група розкриває форми консолідованої фінансової звітності у відповідності з вимогами українського законодавства.

## **АТ «РУДЬ» ТА ДОЧІРНІ ПІДПРИЄМСТВА**

**Примітки до консолідована фінансової звітності за рік, що закінчився 31 грудня 2025 року  
(в тисячах гривень)**

---

### ***Функціональна валюта та валюта подання***

Функціональною валютою та валютою подання даної консолідованої фінансової звітності Групи є українська гривня. Консолідована фінансова звітність складена в тисячах українських гривень, якщо не вказано інше. Операції у валютах, які відрізняються від функціональної валюти Групи, вважаються операціями в іноземних валютах.

### ***Основа консолідації***

Дана консолідована фінансова звітність включає фінансову звітність материнської компанії та підприємств, які контролюються материнською компанією (її дочірніх підприємств). Інформація про дочірні підприємства представлена у Примітці 1. Контроль досягається, коли материнська компанія має можливість управляти фінансовою та операційною політикою підприємства з метою одержання вигоди від його діяльності.

Результати діяльності дочірніх підприємств, придбаних або проданих протягом року, включаються до складу консолідованого звіту про сукупний дохід із фактичної дати придбання до фактичної дати вибуття, відповідно. Загальні сукупні доходи дочірніх підприємств, що відносяться до капіталу власників Компанії та до неконтрольної частки навіть в тому випадку, якщо цей результат призводить до від'ємного балансу неконтрольних часток володіння.

У випадку необхідності у фінансову звітність дочірніх підприємств вносяться коригування з метою приведення їхньої облікової політики у відповідність до облікової політики, прийнятої іншими членами Групи.

Усі операції між компаніями Групи, залишки за операціями, доходи та витрати, а також нереалізовані прибутки/збитки елімінуються при консолідації.

### ***Безперервність діяльності***

В результаті повномасштабного російського військового вторгнення виникла суттєва невизначеність, що може поставити під значний сумнів здатність Групи продовжувати свою діяльність на безперервній основі. Керівництво Групи розглянуло умови та обставини, які розкриті нижче, при визначенні того, чи зможе Група продовжувати свою діяльність на безперервній основі.

З самого початку військової агресії Група зосередилась на наступних ключових сферах: безпеці своїх співробітників, забезпечення збереження активів, безперебійному виконанні зобов'язань по договорам з клієнтами.

Виробничі активи Групи розташовані у м. Житомир, поза зоною бойових дій, вони не постраждали від ракетних ударів. Завод продовжував працювати практично без зупинок навіть у самі складні місяці війни. Але деякі інші активи Групи постраждали внаслідок бойових дій:

- існує велика вірогідність втрати холодильних камер, що фізично були розташовані в зоні бойових дій та на непідконтрольних територіях. Однак, наразі, точно встановити збитки з втрати даного обладнання не має можливості. Загальна балансова вартість таких морозильних камер на дату складання окремої фінансової звітності становить 1,115 тисяч гривень.

На даний момент Група продовжує виконувати свої зобов'язання роботодавця перед працівниками, мобілізаційні заходи не мали значного впливу на кількісний та якісний склад персоналу Групи і керівництво не очікує значного впливу в майбутньому. Група не проводила скорочення своїх працівників, заборгованість з оплати праці відсутня.

Група продовжує співпрацювати з основними постачальниками та покупцями. Дистриб'ютори із місцезнаходженням в зоні активних бойових дій та на тимчасово окупованих територіях, призупинили діяльність.

Щоб мінімізувати вплив ракетних ударів по енергетичній інфраструктурі та для забезпечення діяльності виробничих ліній та інших підрозділів Група придбала та встановила дизель-генератори.

Війна не мала значного впливу на фінансові результати Групи, виручка за 2025 рік в порівнянні з 2024

## АТ «РУДЬ» ТА ДОЧІРНІ ПІДПРИЄМСТВА

Примітки до консолідована фінансової звітності за рік, що закінчився 31 грудня 2025 року  
(в тисячах гривень)

---

роком збільшилася на 12 %, завдяки збільшенню виробництва продукції (морозива на 8,9%, продукції з незбираного молока на 8,2%) та збільшення реалізації як на внутрішньому, так і на зовнішньому ринках. Прибуток за 2025 рік становить 285,793 тисяч гривень (2024: 305,596 тисяч гривень)

Враховуючи показники діяльності 2025 року, керівництво Групи склало прогнозні плани на 2026 рік. Згідно базового сценарію, зростання виручки Групи в 2025 році складе 18 % в порівнянні з результатами 2025 року.

Розглянувши події та умови, які спричинили суттєву невизначеність щодо безперервності діяльності та враховуючи прогнози і очікування, керівництво Групи прийшло до висновку, що підготовка даної консолідованої фінансової звітності на основі безперервності є доречним тому дана консолідована фінансова звітність була підготовлена на підставі принципу безперервності діяльності, що припускає реалізацію активів і погашення зобов'язань у ході поточної операційної діяльності.

### 4. ОСНОВНІ ПРИНЦИПИ ОБЛІКОВОЇ ПОЛІТИКИ

*Нові та переглянуті стандарти та інтерпретації, що вступають в силу з 1 січня 2025 р.*

В цілому, облікова політика відповідає тій, що застосовувалась у попередньому звітному році. Деякі нові стандарти та інтерпретації стали обов'язковими для застосування з 1 січня 2025 року або після цієї дати. Нижче наведена інформація щодо таких нових та переглянутих стандартів та інтерпретацій.

*Поправки до МСБО 21 «Вплив змін валютних курсів» - Неможливість обміну*

Ці поправки вимагають від компаній застосовувати послідовний підхід при оцінці того, чи можна обміняти валюту на іншу валюту та при визначенні обмінного курсу, який слід використовувати, коли це неможливо, а також вимоги щодо розкриття інформації.

Поправки не мали впливу на консолідовану фінансову звітність Групи.

*Розкриття інформації про невизначеності у фінансовій звітності - Ілюстративні приклади*

28 листопада 2025 року РМСБО опублікувала «Розкриття інформації про невизначеності у фінансовій звітності – Ілюстративні приклади», якими було додано ілюстративні приклади до кількох МСФЗ, що демонструють, як компанії можуть застосовувати МСФЗ при звітуванні про вплив невизначеностей у своїй фінансовій звітності. Ілюстративні приклади є супровідними матеріалами до МСФЗ і не мають дати набуття чинності. Група врахувала їх під час підготовки консолідованої фінансової звітності та дійшла висновку, що немає потреби у додаткових розкриттях чи зміні формату подання.

*Операції в іноземній валюті* - Функціональною валютою підприємств Групи є українська гривня (гривня). Ця консолідована фінансова звітність представлена в українських гривнях. Операції у валютах, які відрізняються від функціональної валюти підприємств Групи, вважаються операціями в іноземних валютах.

При підготовці фінансових звітностей окремих підприємств операції у валютах, які відрізняються від функціональної валюти даного підприємства (іноземних валютах), відображаються за курсами обміну валют, прийнятими на дати здійснення відповідних операцій.

На кожну звітну дату монетарні статті, деноміновані в іноземних валютах, конвертуються у функціональну валюту за курсами обміну валют, встановленими на звітну дату. Немонетарні статті, які відображаються за справедливою вартістю і деноміновані в іноземних валютах, конвертуються за курсами обміну валют, встановленими на дату визначення справедливої вартості.

*Неконтрольні частки* - Неконтрольні частки, які представляють собою поточні частки володіння і які дають право їхнім власникам на пропорційну частку у чистих активах підприємства у випадку його ліквідації, можуть первісно оцінюватися або за справедливою вартістю, або пропорційно частці цих неконтрольних часток у визнаній вартості ідентифікованих чистих активів підприємства, яке купується. Вибір методу оцінки здійснюється в залежності від кожної конкретної операції.

Зміни часток Групи у дочірніх підприємствах, які не призводять до втрати контролю, обліковуються як операції з власним капіталом. Балансова вартість часток Групи та неконтрольних часток коригується

## АТ «РУДЬ» ТА ДОЧІРНІ ПІДПРИЄМСТВА

Примітки до консолідована фінансової звітності за рік, що закінчився 31 грудня 2025 року  
(в тисячах гривень)

---

з метою відображення змін їхніх відносних часток у дочірніх підприємствах. Будь-яка різниця між сумою, на яку неконтрольні частки коригуються, і справедливою вартістю компенсації сплаченої або отриманої визнається безпосередньо у складі власного капіталу та належить власникам материнської компанії.

Коли Група втрачає контроль над дочірнім підприємством, прибуток або збиток від вибуття розраховується як різниця між

- (i) сукупною величиною справедливої вартості отриманої компенсації та справедливої вартості будь-якої утримуваної частки та
- (ii) попередньою балансовою вартістю активів (включаючи гудвіл) та зобов'язань дочірнього підприємства і будь-яких неконтрольних часток.

Суми, які були раніше визнані у складі інших сукупних доходів по відношенню до дочірнього підприємства, обліковуються (тобто змінюють класифікацію на прибуток чи збиток або переводяться безпосередньо до складу нерозподіленого прибутку) так само, як було б необхідно, якби відповідні активи чи зобов'язання були продані. Справедлива вартість будь-якої інвестиції, що залишається у колишньому дочірньому підприємстві на дату втрати контролю, вважається справедливою вартістю при первісному визнанні для подальшого обліку згідно з вимогами МСФЗ 9 «Фінансові інструменти» або, коли доцільно, вартістю при первісному визнанні інвестиції в асоційовану компанію або спільно контрольоване підприємство.

**Основні засоби** - Основні засоби відображаються за історичною вартістю або собівартістю будівництва, за вирахуванням накопиченого зносу та накопичених збитків від знецінення.

Історична вартість об'єкта основних засобів включає:

- (а) ціну придбання, включаючи імпортні мита і збори, які не відшкодовуються, за вирахуванням торгових та інших знижок;
- (б) будь-які витрати, які безпосередньо пов'язані з доставкою об'єкта до місця розташування та приведення його у стан, необхідний для його експлуатації відповідно до намірів керівництва Групи;
- (в) первісну оцінку витрат на демонтаж і видалення об'єкта основних засобів та відновлення території, на якій він був розташований, зобов'язання за якими Компанія бере на себе або при придбанні даного об'єкта, або внаслідок його експлуатації протягом певного періоду часу з метою, яка не пов'язана з операційною діяльністю протягом цього періоду.

Вартість активів, створених власними силами, включає собівартість матеріалів, прямі витрати на оплату праці та відповідну частину виробничих накладних витрат. Капіталізовані витрати включають суттєві витрати на модернізацію та заміну частин активів, які збільшують термін їхнього корисного використання або покращують їхню здатність генерувати доходи. Витрати на ремонт та обслуговування основних засобів, які не відповідають наведеним вище критеріям капіталізації, відображаються у консолідованому звіті про сукупний дохід того періоду, у якому вони були понесені.

Витрати на позики визнаються як витрати в момент їх виникнення, крім випадків, коли позикові кошти використовуються на фінансування придбання або створення кваліфікованих активів.

Позикові кошти, які прямо призначені для придбання, будівництва або створення основних засобів, за умови, що їх підготовка до використання або продажу займає тривалий час, капіталізуються як частина вартості відповідних основних засобів.

Оскільки інформація про історичну вартість основних засобів не була доступна, Група прийняла рішення використовувати справедливу вартість в якості доцільної собівартості станом на 1 січня 2009 року, дату переходу на МСФЗ. Керівництво використало оцінки, зроблені незалежними професійними оцінювачами з метою визначення справедливої вартості станом на дату переходу до МСФЗ.

## АТ «РУДЬ» ТА ДОЧІРНІ ПІДПРИЄМСТВА

Примітки до консолідована фінансової звітності за рік, що закінчився 31 грудня 2025 року  
(в тисячах гривень)

---

Сума, яка підлягає амортизації, представляє собою первісну вартість або доцільну вартість об'єкта основних засобів, за вирахуванням його ліквідаційної вартості. Ліквідаційна вартість активу - це очікувана сума, яку Група одержала б на даний момент від реалізації об'єкта основних засобів після вирахування очікуваних витрат на вибуття, якби даний актив уже досяг того віку й стану, у якому, як очікується, він буде перебувати наприкінці строку свого корисного використання. Амортизація основних засобів призначена для списання суми, яка підлягає амортизації, протягом строку корисного використання активу та розраховується з використанням прямолінійного методу. Амортизація основних засобів визнається у консолідованому звіті про сукупний дохід.

Строки корисного використання груп основних засобів представлені таким чином ( в роках):

Будівлі та відповідна інфраструктура	15-70 років
Машини та обладнання	5-20 років
Транспортні засоби	3-18 років
Інші основні засоби	2-11 років
Земля	не амортизується.

Прибуток або збиток, який виникає у результаті вибуття або списання об'єкта основних засобів, визначається як різниця між надходженнями від реалізації та балансовою вартістю активу і визнається у консолідованому звіті про сукупний дохід.

Незавершене будівництво включає витрати, безпосередньо пов'язані з будівництвом основних засобів, із врахуванням відповідно розподілених прямих змінних накладних витрат, понесених при будівництві та капіталізованих фінансових витрат. Незавершене будівництво не амортизується. Амортизація починається з моменту готовності даних активів до експлуатації, тобто коли вони перебуватимуть у тому місці й стані, який забезпечуватиме їхнє функціонування відповідно до намірів керівництва, і здійснюється на основі того ж методу, що й для інших об'єктів основних засобів.

У звітному періоді всі капітальні інвестиції у незавершене будівництво Група проводила за рахунок власних коштів.

Очікувані строки корисного використання, ліквідаційна вартість і метод нарахування амортизації, при необхідності, переглядаються наприкінці кожного звітного періоду. Вплив змін порівняно з попередніми оцінками обліковується як зміна облікової оцінки.

**Оренда** – Договір є орендним чи містить оренду, якщо він передає право контролювати користування ідентифікованим активом протягом певного періоду часу в обмін на компенсацію. Для договору, який є, або містить оренду, кожний компонент оренди в договорі обліковується як оренда окремо від компонентів що не пов'язані з орендою цього договору.

*Група в якості орендаря*

Група не застосовує вимоги щодо визнання та оцінки оренди до:

- короткострокової оренди (на строк до 12 місяців); та
- оренди, за якою базовий актив є малоцінним (вартість нового активу становить менше 150 тисяч гривень).

Група визнає орендні платежі, пов'язані з такою орендою, як витрати на прямолінійній основі протягом строку оренди.

## АТ «РУДЬ» ТА ДОЧІРНІ ПІДПРИЄМСТВА

Примітки до консолідована фінансової звітності за рік, що закінчився 31 грудня 2025 року  
(в тисячах гривень)

---

### *Первісна оцінка активу з права користування*

На дату початку оренди Група оцінює актив з права користування за собівартістю.

Собівартість активу з права користування складається з:

- а) суми первісної оцінки орендного зобов'язання;
- б) будь-яких орендних платежів, здійснених на, або до дати початку оренди, за вирахуванням отриманих стимулів до оренди;
- в) будь-які первісні прямі витрати, понесені орендарем; та
- г) оцінку витрат, які будуть понесені орендарем у процесі демонтажу та переміщення базового активу, відновлення місця, на якому він розташований, або відновлення базового активу до стану, що вимагається умовами оренди.

### *Первісна оцінка орендного зобов'язання*

На дату початку оренди Група оцінює орендне зобов'язання за теперішньою вартістю орендних платежів, не сплачених на таку дату. Орендні платежі дисконтуються, застосовуючи припустиму ставку відсотка в оренді, якщо таку ставку можна легко визначити. Якщо таку ставку не можна легко визначити, то орендар застосовує ставку додаткових запозичень Групи.

Ставка додаткових запозичень - ставка відсотка, яку Група сплатила б, щоб позичити на подібний строк та з подібним забезпеченням коштів, які необхідні для того, щоб отримати актив, за вартістю подібний до активу з права користування за подібних економічних умов.

### *Подальша оцінка активу з права користування*

Після дати початку оренди орендар оцінює актив з права користування, застосовуючи модель собівартості:

- а) з вирахуванням будь-якої накопиченої амортизації та будь-яких накопичених збитків внаслідок зменшення корисності; та
- б) з коригуванням на будь-яку переоцінку орендного зобов'язання.

Амортизація нараховується із застосуванням вимог МСБО 16 *Основні засоби*. Орендар має амортизувати актив з права користування з дати початку оренди до більш ранньої з двох таких дат: кінець строку корисного використання активу з права користування та кінець строку оренди.

### *Подальша оцінка орендного зобов'язання*

Після дати початку оренди орендар оцінює орендне зобов'язання:

- а) збільшуючи балансову вартість з метою відобразити процент за орендним зобов'язанням;
- б) зменшуючи балансову вартість з метою відобразити здійснені орендні платежі; та
- в) переоцінюючи балансову вартість з метою відобразити будь-які переоцінки або модифікації оренди, або з метою відобразити переглянуті по суті фіксовані орендні платежі.

Після дати початку оренди орендар визнає у прибутку або збитку – окрім випадків, коли ці витрати включаються в балансову вартість іншого активу, застосовуючи інші відповідні стандарти:

- а) проценти за орендним зобов'язанням; та
- б) змінні орендні платежі, не включені в оцінку орендного зобов'язання у тому періоді, у якому сталася подія чи умови, які спричинили здійснення таких платежів.

### *Переоцінка орендного зобов'язання*

Після дати початку оренди орендар визнає суму переоцінки орендного зобов'язання як коригування активу з права користування. Однак якщо балансова вартість активу з права користування зменшилася до нуля і відбувається подальше зменшення оцінки орендного зобов'язання, то орендар визнає будь-яку решту суми переоцінки у прибутку або збитку.

## АТ «РУДЬ» ТА ДОЧІРНІ ПІДПРИЄМСТВА

Примітки до консолідована фінансової звітності за рік, що закінчився 31 грудня 2025 року  
(в тисячах гривень)

---

### *Група в якості орендодавця*

Договори оренди, за якими у Групі залишаються практично всі ризики і вигоди від володіння базовим активом, класифікуються як операційна оренда. Класифікацію оренди здійснюють на дату початку дії оренди та можуть змінювати у разі модифікації оренди.

Орендодавець додає первісні прямі витрати, понесені при укладанні договору про операційну оренду, до балансової вартості базового активу та визнає їх, як витрати протягом строку оренди на такій самій основі, як дохід від оренди.

Орендодавець визнає орендні платежі від операційної оренди як дохід на прямолінійній основі чи будь-якій іншій систематичній основі. Орендодавець застосовує іншу систематичну основу, якщо така основа дозволяє краще відображати модель, завдяки якій вигода, отримана від використання базового активу зменшується.

Орендодавець визнає витрати, включаючи амортизацію, понесені при отриманні доходу від оренди, як витрати.

**Нематеріальні активи** - Нематеріальні активи відображаються в обліку по первісній вартості за вирахуванням нарахованої суми нарахованої амортизації та резерву під знецінення.

Амортизація нараховується прямолінійним методом протягом строку корисного використання активу, що складає від 2 до 5 років. Нематеріальні активи перевіряються на знецінення при появі ризиків знецінення. Очікуваний строк використання активу перевіряється на кінець кожного звітного періоду. Зміна строків корисного використання є зміною облікових оцінок і відображається перспективно.

У звітному періоді у якості нематеріальних активів Група обліковує програмні продукти.

**Запаси** - Запаси відображаються за меншою з величин: собівартості та чистої вартості реалізації. Собівартість запасів включає витрати на придбання сировини, прямі витрати на оплату праці та частину інших постійних і змінних накладних витрат, які були понесені у зв'язку з доведенням запасів до їхнього теперішнього місцезнаходження та стану.

Собівартість запасів, за виключенням готової продукції, розраховується за методом «перше надходження - перше вибуття» (ФІФО). Собівартість готової продукції розраховується з використанням методу середньозваженої вартості. Чиста вартість реалізації визначається виходячи з розрахункової ціни продажу, за вирахуванням усіх очікуваних витрат на завершення виробництва і реалізацію.

**Зменшення корисності нефінансових активів** - На кожну звітну дату Група проводить оцінку наявності ознак можливого знецінення нефінансових активів, визначаючи вартість відшкодування активу. Вартість відшкодування є більшою із двох величин: справедливої вартості активу або одиниці, що генерує грошові потоки, за винятком витрат на реалізацію й вартості використання. Сума відшкодування активу визначається для кожного окремого активу, якщо цей актив генерує надходження коштів і ці кошти, в основному, не залежать від інших активів або груп активів. Одиницею, що генерує грошові кошти, є сукупна вартість активів Групи в цілому.

Коли балансова вартість активу або одиниці, що генерує грошові потоки, перевищує суму його/її відшкодування, вважається, що його/її корисність зменшилася, і його/її вартість списується до суми відшкодування. При оцінці вартості використання очікувані грошові потоки дисконтуються до їхньої теперішньої вартості з використанням ставки дисконту (до оподаткування), що відображає поточні ринкові оцінки вартості грошей у часі й ризики, властиві цьому активу. При визначенні справедливої вартості, за вирахуванням витрат на реалізацію, враховуються останні операції на ринку. У випадку неможливості визначення таких операцій використовується відповідна модель оцінки.

Розрахунок зменшення корисності ґрунтується на детальних бюджетах, планах і прогнозних розрахунках, які складаються для кожної з одиниць Підприємства, що генерують грошові потоки, між якими розподіляються індивідуальні активи. Бюджети, плани й прогнозні розрахунки, як правило, охоплюють період у п'ять років. Для більш тривалих періодів розраховується довгостроковий темп зростання, який застосовується для прогнозування майбутніх грошових потоків після п'ятого року.

## АТ «РУДЬ» ТА ДОЧІРНІ ПІДПРИЄМСТВА

Примітки до консолідована фінансової звітності за рік, що закінчився 31 грудня 2025 року  
(в тисячах гривень)

---

Збитки від зменшення корисності визнаються в сумі, на яку балансова вартість активу перевищує відшкодовану вартість, і відображається як збитки у складі консолідованого звіту про сукупний дохід.

На кожен звітну дату Група здійснює перевірку наявності ознак того, що збиток від зменшення корисності, визнаний по певному активу раніше, уже відсутній або зменшився. При наявності таких ознак Група оцінює суму відшкодування активу або одиниці, що генерує грошові потоки. Збиток від зменшення корисності, визнаний для активу в попередніх періодах, сторнується в тому випадку, якщо змінилися попередні допущення, застосовані для визначення суми відшкодування активу з моменту визнання збитку від зменшення корисності. Балансова вартість активу, збільшена внаслідок сторнування збитку від зменшення корисності, не повинна перевищувати балансову вартість (за винятком амортизації), що була б визначена, якби збиток від знецінення активу не визнали в попередніх періодах. Сторнування збитку від зменшення корисності визнається у консолідованому звіті про сукупний дохід.

### Фінансові інструменти

**Класифікація фінансових активів** - В момент початкового визнання фінансових інструментів Група здійснює їх класифікацію та визначає модель подальшої оцінки.

Боргові фінансові активи Група класифікує, виходячи з бізнес-моделі, яку вона використовує для управління цими активами, та характеристик грошових потоків, передбачених договором, що ініціює фінансовий інструмент.

Класифікація фінансових активів здійснюється за такими категоріями:

- фінансові активи, оцінені за амортизованою вартістю;
- фінансові активи, оцінені за справедливою вартістю, з відображенням результату переоцінки в іншому сукупному доході;
- фінансові активи, оцінені за справедливою вартістю, з відображенням результату переоцінки у прибутку або збитку.

Фінансовий актив оцінюється за амортизованою вартістю тільки у випадку, якщо він відповідає обом нижченаведеним умовам і не класифікований як оцінюваний за справедливою вартістю, з відображенням результату переоцінки у прибутку або збитку:

- він утримується в рамках бізнес-моделі, метою якої є утримання активів для отримання передбачених договором грошових потоків, і
- його договірні умови передбачають виникнення у встановлені терміни грошових потоків, які являють собою виплату виключно основної суми і процентів (критерій SPPI) на непогашену частину основної суми.

При первісному визнанні інструментів капіталу, які не призначені для торгівлі, Група може безповоротно вибрати відобразити подальші зміни справедливої вартості в іншому сукупному доході, тобто віднести такі інструменти до категорії оцінки за справедливою вартістю, з відображенням результату переоцінки в іншому сукупному доході. Цей вибір робиться окремо для кожного фінансового інструмента.

Всі фінансові активи, які не відповідають критеріям для їх оцінки за амортизованою вартістю або за справедливою вартістю через інший сукупний дохід, як описано вище, оцінюються за справедливою вартістю через прибуток або збиток.

**Рекласифікація фінансових активів** здійснюється перспективно виключно у випадку зміни бізнес-моделі, в рамках якої вони утримуються. Фінансові зобов'язання та інструменти капіталу, а також фінансові активи, які на вибір Групи при початковому визнанні були класифіковані до моделі обліку за справедливою вартістю через прибутки/збитки не підлягають рекласифікації.

## АТ «РУДЬ» ТА ДОЧІРНІ ПІДПРИЄМСТВА

Примітки до консолідована фінансової звітності за рік, що закінчився 31 грудня 2025 року  
(в тисячах гривень)

---

**Класифікація фінансових зобов'язань** - Фінансові зобов'язання оцінюються за амортизованою собівартістю, за виключенням:

- 1) фінансових зобов'язань, які оцінюються за справедливою вартістю з визнанням переоцінки через прибутки/збитки;
- 2) фінансових зобов'язань, які виникають у разі, коли передавання фінансового активу не відповідає умовам припинення визнання або коли застосовується принцип продовження участі;
- 3) договорів фінансової гарантії, авалю, поруки;
- 4) зобов'язань з кредитування за ставкою, нижче ринкової;

**Первісне визнання та подальша оцінка фінансових інструментів** - Фінансові інструменти, що оцінюються за справедливою вартістю з визнанням переоцінки через прибутки/збитки при первісному визнанні відображаються за справедливою вартістю без урахування витрат на операції. Витрати на операції з придбання таких фінансових інструментів відображаються за рахунками витрат на дату їх здійснення. Усі інші фінансові інструменти під час первісного визнання оцінюються за справедливою вартістю, до якої додаються витрати на операції. Витрати на операцію та інші платежі, що безпосередньо пов'язані з визнанням фінансового інструменту, відображаються на рахунках дисконту (премії) за цим фінансовим інструментом.

Витрати на операцію та комісійні доходи/витрати, що є невід'ємною частиною фінансового інструменту, визнаються в складі фінансового інструменту і враховуються при розрахунку ефективної відсоткової ставки за таким фінансовим інструментом.

При первісному визнанні Група оцінює торговельну дебіторську заборгованість за ціною операції – це сума відшкодування, право на яке Група очікує отримати в обмін на передання обіцяних товарів або послуг покупцю, виключаючи суми, отримані від імені третіх сторін, якщо торговельна дебіторська заборгованість не містить значного компонента фінансування (коли встановлені угодою дати платежів надають покупцю чи продавцю суттєві вигоди від реалізації продукції).

Група не має фінансових інструментів, які оцінюються за справедливою вартістю.

Фінансові гарантії під час первісного визнання оцінюються за справедливою вартістю. В подальшому фінансові гарантії оцінюються за найбільшою з двох таких величин - сумою оціночного резерву під очікувані кредитні збитки та сумою справедливої вартості фінансового зобов'язання за мінусом амортизації накопиченого доходу згідно з принципами його визнання.

**Зменшення корисності** - Модель зменшення корисності застосовується до фінансових інструментів, які не оцінюються за справедливою вартістю з відображенням результату переоцінки у прибутку або збитку:

- фінансові активи, що є борговими інструментами;
- дебіторська заборгованість за договорами оренди;
- зобов'язання з надання позик і зобов'язання за договорами фінансової гарантії.

За інвестиціями в інструменти капіталу збиток від зменшення корисності не визнається.

Резерви під очікувані кредитні збитки повинні визнаватися в сумі, що дорівнює або очікуваним кредитним збиткам за 12 місяців, або очікуваним кредитним збиткам за весь строк дії інструмента.

Група застосовує спрощений підхід та визнає резерви під очікувані кредитні збитки за дебіторською заборгованістю, договірними активами та дебіторською заборгованістю за договорами оренди в сумі, що дорівнює очікуваним кредитним збиткам за весь строк дії інструмента, не залежно від наявності суттєвого компонента фінансування. Оцінка очікуваних кредитних збитків відображає різницю між контрактними грошовими потоками відповідно до умов договору та всіх грошових потоків, що Група очікує отримати, дисконтованих з наближенням до первісної ефективної процентної ставки активу.

Група розділила фінансові активи на основі загальних характеристик кредитного ризику, таких як: тип фінансового інструменту, рейтинг кредитного ризику, тип боржника чи емітента, дати первісного визнання фінансового активу, та застосувала до них історичний відсоток кредитних збитків, що базується на досвіді Групи щодо виникнення таких збитків, скоригованого на специфічні фактори для боржників та загальних економічних умов.

## АТ «РУДЬ» ТА ДОЧІРНІ ПІДПРИЄМСТВА

Примітки до консолідована фінансової звітності за рік, що закінчився 31 грудня 2025 року  
(в тисячах гривень)

---

### *Припинення визнання і модифікація договору*

Припинення визнання фінансових активів відбувається якщо:

- а) строк дії прав на грошові потоки, що визначені умовами договору фінансового активу, закінчується;
- б) передавання фінансового активу відповідає критеріям припинення;
- в) списання фінансового активу за рахунок резерву.

Контроль за переданим активом відсутній, якщо сторона, якій цей актив передається, має реальну змогу його продати непов'язаній третій стороні та може здійснити цей продаж в односторонньому порядку без необхідності встановлювати додаткові обмеження щодо такого передавання.

Різниця між балансовою вартістю фінансового активу, визначеною на дату припинення визнання, та сумою отриманої компенсації (в тому числі величину отриманого нового активу за вирахуванням величини прийнятого зобов'язання), відображається як доходи або витрати від припинення визнання.

Фінансове зобов'язання або його частина, припиняє визнаватись якщо таке зобов'язання погашено, анульовано або строк його виконання закінчився. Різниця між балансовою вартістю погашеного або переданого іншій стороні фінансового зобов'язання (або його частини) та сумою сплаченої компенсації є доходами/витратами від припинення визнання.

**Дебіторська заборгованість** - Після первісної оцінки дебіторська заборгованість відображається за амортизованою вартістю з використанням ефективної процентної ставки за вирахуванням резерву під знецінення. Амортизована вартість розраховується з урахуванням знижок або премій, що виникли при придбанні, і включає комісійні, які є невід'ємною частиною ефективної процентної ставки, і витрати по здійсненню операції. Доходи і витрати, що виникають при припиненні визнання активу у консолідованій фінансовій звітності, при знеціненні і нарахуванні амортизації, визнаються як прибутки чи збитки.

**Грошові кошти та їх еквіваленти** - Грошові кошти та їх еквіваленти включають грошові кошти в касі, в дорозі та грошові кошти на рахунках в банках та короткострокові депозити з початковим строком до 3 місяців. Для консолідованого звіту про рух грошових коштів грошові кошти та їх еквіваленти зменшуються на суму банківських овердрафтів.

**Банківські та інші позики** - Банківські позики первісно визнаються за справедливою вартістю отриманих активів, за вирахуванням безпосередніх витрат на здійснення операції. Позики, за якими нараховуються відсотки, у подальшому оцінюються за амортизованою вартістю. Фінансові витрати визнаються у консолідованому звіті про сукупний дохід за методом нарахувань протягом строку дії відповідних позик.

Банківські позики класифікуються як довгострокові, якщо вони підлягають погашенню протягом періоду, що перевищує дванадцять місяців від звітної дати. Банківські позики, які очікується погасити протягом дванадцяти місяців від звітної дати, класифікуються як короткострокові зобов'язання.

**Витрати за позиками** - Витрати за позиками, які безпосередньо стосуються придбання, будівництва або виробництва кваліфікованих активів, тобто активів, для підготовки яких до їхнього використання за призначенням або продажу потрібен істотний період часу, додаються до собівартості цих активів до того часу, поки такі активи не будуть, в усіх суттєвих аспектах, готові до їхнього використання за призначенням або продажу. Усі інші витрати за позиками визнаються у консолідованому звіті про сукупний дохід як витрати того періоду, в якому вони були понесені.

**Торгова та інша кредиторська заборгованість** - Торгова та інша кредиторська заборгованість первісно визнається за справедливою вартістю і в подальшому оцінюється за амортизованою вартістю з використанням методу ефективної відсоткової ставки.

Кредиторська заборгованість класифікується як довгострокова, якщо вона підлягає погашенню протягом періоду, що перевищує дванадцять місяців від звітної дати. Кредиторська заборгованість, яку очікується погасити протягом дванадцяти місяців від звітної дати, класифікується як короткострокова кредиторська заборгованість.

## АТ «РУДЬ» ТА ДОЧІРНІ ПІДПРИЄМСТВА

Примітки до консолідована фінансової звітності за рік, що закінчився 31 грудня 2025 року  
(в тисячах гривень)

---

### *Процентні доходи*

Група визнає за фінансовими інструментами процентний дохід/витрати за ефективною ставкою відсотка протягом періоду від дати їх початкового визнання до дати припинення визнання (продаж, погашення), рекласифікації.

Процентні доходи за фінансовими активами, які обліковуються за амортизованою собівартістю, визнаються за ефективною ставкою відсотка до валової балансової вартості активу.

### *Інструменти власного капіталу*

#### *Зареєстрований капітал*

Інструмент власного капіталу являє собою договір, що надає право на залишкову частку в активах Групи після відрахування всіх його зобов'язань. Інструменти власного капіталу, випущені материнською компанією, відображаються за сумою отриманих надходжень, за винятком прямих витрат на їхній випуск.

Інструменти власного капіталу визнані по історичній вартості, скоригованої на вплив застосування МСБО 29 «Фінансова звітність в умовах гіперінфляції» стосовно внесків, зроблених до 31 грудня 2000 року.

#### *Додатковий капітал*

До складу додаткового капіталу Група включила додаткові вигоди, отримані у зв'язку з безвідсотковою позицією від акціонера Компанії.

#### *Резервний капітал*

Відповідно до українського законодавства, Компанія та її дочірні підприємства направляють частину прибутку на створення резервного капіталу. У консолідованій фінансовій звітності резервний капітал включений до складу нерозподіленого прибутку.

#### *Нерозподілений прибуток*

Нерозподілений прибуток являє собою прибуток, отриманий Групою з початку ведення комерційної діяльності за вирахуванням збитків, дивідендів, або переведень в акціонерний капітал. Нерозподілений прибуток не є коштами, що підлягають у повному обсязі розподілу серед акціонерів. Обмеження суми нерозподіленого прибутку для виплати дивідендів є створення фондів – резервного фонду та інших фондів, створених за рахунок прибутку.

Обмеження на використання нерозподіленого прибутку не впливає на загальну величину невикористаного прибутку або власного капіталу акціонерів материнської компанії.

#### *Дивіденди*

Дивіденди, оголошені протягом звітного періоду, визнаються як розподілена частина чистого прибутку між акціонерами відповідно до їх часток володіння в акціонерному капіталі. Сума оголошених, але не виплачених дивідендів включається до поточних зобов'язань. Дивіденди за звітний період, оголошені після звітної дати, але до затвердження керівництвом фінансової звітності до випуску, не визнаються зобов'язаннями на звітну дату, але розкриваються у примітках до консолідованої фінансової звітності.

**Податок на прибуток** - Податок на прибуток за рік включає поточний нарахований податок і відстрочений податок. Податок на прибуток визнається у складі прибутку чи збитку за винятком випадків, коли нарахування податку на прибуток відноситься до статей, визнаних безпосередньо в капіталі (в цьому випадку він визнається в капіталі) або ж у складі іншого сукупного доходу (визнається у складі іншого сукупного доходу).

Сума *поточного податку* до сплати розраховується Групою від прибутку до оподаткування, визначуваного відповідно до податкового законодавства України із застосуванням податкової ставки, що діє на звітну дату, а також включає коригування податкових зобов'язань за минулі роки.

## АТ «РУДЬ» ТА ДОЧІРНІ ПІДПРИЄМСТВА

Примітки до консолідована фінансової звітності за рік, що закінчився 31 грудня 2025 року  
(в тисячах гривень)

---

Для розрахунку податку на прибуток застосовується ставка податку на прибуток 18%. При розрахунку сум відстрочених податкових активів і зобов'язань Група використовувала ставки податку, які, як очікується, діятимуть у період сторнування тимчасових різниць, які призвели до виникнення відповідних відстрочених податкових активів і зобов'язань (18%).

**Відстрочений податок** - Відстрочений податок обліковується з використанням методу балансових зобов'язань стосовно тимчасових різниць, які виникають внаслідок різниць між балансовою вартістю активів і зобов'язань у консолідованому звіті про фінансовий стан та відповідною податковою базою, яка використовується для розрахунку прибутку, який підлягає оподаткуванню.

Відстрочені податкові зобов'язання зазвичай визнаються щодо всіх оподатковуваних тимчасових різниць, а відстрочені податкові активи визнаються тією мірою, в якій є ймовірним, що буде отримано оподаткований прибуток, за рахунок якого можна реалізувати тимчасову різницю, яка відноситься до валових витрат в цілях оподаткування.

Відстрочений податок відображається у складі прибутку чи збитку, за винятком випадків коли він відноситься безпосередньо до статей власного капіталу або інших сукупних доходів. У цьому випадку відстрочений податок також відображається у складі власного капіталу або інших сукупних доходів.

**Дохід від договорів з клієнтами** - Група визнає дохід, коли (або у міру того, як) вона задовольняє зобов'язання щодо виконання, передаючи обіцяний товар або послугу (тобто актив) клієнтові. Актив передається, коли (або у міру того, як) клієнт отримує контроль над таким активом.

Контроль над активом означає здатність керувати використанням активу та отримувати практично всю решту вигід від нього. Контроль включає в себе спроможність заборонити іншим суб'єктам господарювання керувати використанням активу та отримувати вигоди від нього. Вигоди від активу – це потенційні грошові потоки (надходження грошових коштів або економія грошових коштів, які вибувають), які можуть бути отримані безпосередньо чи опосередковано.

### *Продаж готової продукції та товарів*

Дохід від реалізації готової продукції та товарів визнається, коли Група реалізувала товар клієнту.

Група розглядає, чи є під час продажі інші обіцянки, які є окремими зобов'язаннями щодо виконання, для яких частина ціни транзакції повинна бути розподілена (наприклад, гарантії, бали лояльності клієнтів). При визначенні ціни угоди на продаж, Група враховує наслідки змінної вартості, існування значних фінансових компонентів, не грошові компенсації та винагороду, що підлягає сплаті клієнту (якщо така є).

### *(i) Змінна компенсація*

Якщо компенсація, обіцяна в договорі, включає змінну величину, Група оцінює суму компенсації, на яку суб'єкт господарювання матиме право в обмін на передачу обіцяних товарів або послуг клієнтові.

Величина компенсації може змінюватися залежно від знижок, дисконтів, набраних балів, цінових поступок, стимулів, бонусів за результатами роботи, штрафів або інших подібних чинників. Обіцяна компенсація також може змінюватися, якщо право Групи на компенсацію залежить від настання або ненастання певної майбутньої події. Наприклад, величина компенсації буде змінною, якщо або продукт був проданий з правом повернення, або фіксовану суму обіцяно як бонус за показники діяльності по досягненню певного рубежу.

Група включає в ціну операції частину або всю величину змінної компенсації лише якщо існує висока ймовірність того, що коли невизначеність, пов'язана зі змінною компенсацією, буде в основному вирішена, істотного сторнування суми визнаного кумулятивного доходу не відбудеться.

Права на повернення - згідно законодавства, клієнт має право повернути товари протягом певного періоду. Група використовує метод очікуваного значення для оцінки товарів, які не будуть повернуті, оскільки цей метод найкращим чином передбачає суму змінної вартості, на яку Група буде мати право. Для товарів, які, як очікується, будуть повернуті, замість доходу Група визнає зобов'язання щодо відшкодування. Право на повернення активу (і відповідне коригування вартості продажів) також визнається за право відшкодувати товари від клієнта.

## АТ «РУДЬ» ТА ДОЧІРНІ ПІДПРИЄМСТВА

Примітки до консолідована фінансової звітності за рік, що закінчився 31 грудня 2025 року  
(в тисячах гривень)

---

### *(ii) Істотний компонент фінансування*

Група застосовує практичний прийом, який не передбачає обов'язкового коригування обіцяної суми компенсації з метою урахування істотного компонента фінансування, якщо Група очікує, на момент укладення договору, що період між часом, коли Група передає обіцяний товар або послугу клієнтові, та часом, коли клієнт платить за такий товар або послугу, становитиме не більше одного року.

Коригуючи обіцяну величину компенсації задля урахування істотного компонента фінансування, Група користується ставкою дисконтування, яка застосовувалася б в окремі операції фінансування між суб'єктом господарювання та його клієнтом на момент укладення договору. Ця ставка відображатиме кредитні характеристики сторони, яка одержує фінансування за договором, а також будь-яку заставу або забезпечення, надані клієнтом або Групою, у тому числі активи, передані за договором.

### *Компенсації принципалу і агенту*

Група визначає, чи є вона принципалом чи агентом для кожного товару або послуги, обіцяних клієнтові. Якщо договір з клієнтом містить більше ніж один визначений товар або послугу, Група може бути принципалом щодо одних вказаних товарів або послуг та агентом для інших.

Група є принципалом, якщо вона контролює вказаний товар або послугу до того, як такий товар або послугу будуть передані клієнтові. Група є агентом, якщо зобов'язання Групи щодо виконання полягає у тому, щоб організувати надання вказаного товару або послуги іншою стороною.

Платою або комісією може бути чиста сума компенсації, яку Група залишає собі після сплати іншої стороні компенсації, отриманої в обмін на товари або послуги, які будуть надані цією стороною.

### *Подання*

Коли якась частина договору виконана, Група відображає договір у консолідованому звіті про фінансовий стан як контрактний актив або контрактне зобов'язання, залежно від співвідношення між виконанням Групою свого зобов'язання за договором та оплатою, здійсненою клієнтом. Група відображає будь-які безумовні права на компенсацію окремо як дебіторську заборгованість.

Право на компенсацію є безумовним, якщо для того, щоб настала дата сплати такої компенсації, необхідний лише плин часу. Група визнає дебіторську заборгованість, якщо вона має теперішнє право на сплату, навіть при тому, що ця сума у майбутньому може підлягати поверненню.

**Резерви** - Резерви визнаються, коли Група має поточне юридичне зобов'язання або зобов'язання, що виникає на основі правового регулювання або яке витікає із обставин внаслідок минулих подій, і при цьому існує ймовірність, що вибуття ресурсів, які втілюють у собі економічні вигоди, буде потрібним для його погашення, і можна зробити достовірну оцінку даного зобов'язання. Сума, визнана в якості резерву, представляє собою найкращу оцінку компенсації, необхідної для погашення поточного зобов'язання на звітну дату, беручи до уваги усі ризики та невизначеності, пов'язані з даним зобов'язанням.

У випадку, коли сума резерву оцінюється з використанням потоків грошових коштів, за рахунок яких очікується погасити поточне зобов'язання, його балансова вартість представляє собою поточну вартість цих потоків грошових коштів.

**Отримані державні гранти, субсидії** – це допомога держави у формі передачі ресурсів суб'єкту господарювання в обмін на минуле або на майбутнє дотримання певних умов, що пов'язані з операційною діяльністю суб'єкта господарювання. Група визнає у своїй консолідованій фінансовій звітності державні гранти та дотації, лише при наявності обґрунтованої впевненості дотримання умов їх отримання та того, що такі гранти чи дотації будуть отримані. Державні субсидії, пов'язані з активами, у тому числі немонетарні субсидії за справедливою вартістю, представлені у консолідованому звіті про фінансовий стан як доходи майбутніх періодів, що визнаються у консолідованому звіті про сукупний дохід на систематичній основі протягом строку корисного використання відповідного активу. Гранти, пов'язані з доходом, визнаються у складі прибутку по мірі визнання витрат, на компенсацію яких вони надані.

## АТ «РУДЬ» ТА ДОЧІРНІ ПІДПРИЄМСТВА

Примітки до консолідована фінансової звітності за рік, що закінчився 31 грудня 2025 року  
(в тисячах гривень)

---

**Пенсійні виплати.** Група здійснює внески до Пенсійного фонду, фонд соціального страхування і страхування на випадок безробіття в розмірі, встановленому законодавством, що діє протягом даних періодів, які розраховуються на підставі загальної суми заробітної плати та іншої компенсації працівникам. Ці витрати відображаються в звіті про сукупний дохід у періоді, до якого відносяться нарахування заробітної плати і іншої компенсації працівникам.

**Оцінка справедливої вартості** - Справедлива вартість фінансових інструментів, торгівля якими здійснюється на активних ринках на кожну звітну дату, визначається виходячи з ринкових котирувань або котирувань дилерів (котирування по покупці для довгих позицій і котирування на продаж для коротких позицій), без вирахування витрат на проведення операції.

Справедлива вартість усіх інших фінансових інструментів, які не мають активного ринку, визначається з використанням відповідних методів оцінки. Такі методи включають дисконтування грошових потоків, котирування аналогічних інструментів, дані про ринкові угоди безпосередньо перед звітною датою та інші.

### *Ієрархія джерел оцінки справедливої вартості*

Група використовує наступну ієрархію для визначення справедливої вартості фінансових інструментів і розкриття інформації про неї в розрізі моделей оцінки:

- 1-й рівень: котирування (без коригувань) на активних ринках для ідентичних активів чи зобов'язань;
- 2-й рівень: інші методи, дані в основі яких, що мають значний вплив на відображувану справедливу вартість, є спостережуваними на ринку, прямо або опосередковано;
- 3-й рівень: методи, дані в основі яких, що мають значний вплив на відображувану справедливу вартість, не є спостережуваними на ринку.

Оскільки для більшості фінансових інструментів Групи не існує готового доступного ринку, при визначенні їхньої справедливої вартості необхідно застосовувати професійні судження на основі поточної економічної ситуації та конкретних ризиків, властивих для даного інструменту. Оцінки, представлені у цій консолідованій фінансовій звітності, не обов'язково відображають суми, за які Група могла б реалізувати на ринку той або інший інструмент.

**Умовні зобов'язання та активи** - Умовні зобов'язання не визнаються у консолідованій фінансовій звітності. Вони розкриваються у примітках до консолідованої фінансової звітності, крім тих випадків коли ймовірність відтоку ресурсів, які втілюють економічні вигоди, є незначною. Умовні активи розкриваються у примітках до консолідованої фінансової звітності, якщо існує достатня ймовірність надходження економічних вигод.

### **МСФЗ та Інтерпретації, що не набрали чинності**

Група не застосовувала наступні МСФЗ та Інтерпретації до МСФЗ, які були опубліковані, але не набрали чинності:

#### *МСФЗ 18 «Подання та розкриття інформації у фінансовій звітності»*

МСФЗ 18 замінює МСБО 1 «Подання фінансової звітності» та встановлює значні нові вимоги до подання фінансової звітності, приділяючи особливу увагу таким питанням:

- Звіту про прибутки або збитки, включаючи вимоги до обов'язкових проміжних підсумків, які мають бути представлені. МСФЗ 18 вводить вимоги до статей доходів і витрат, які повинні бути віднесені до однієї з п'яти категорій у звіті про прибутки або збитки - операційна, інвестиційна, фінансова, податок на прибуток та припинена діяльність, з яких перші три є новими.
- дезагрегації інформації, включаючи впровадження загальних принципів того, як повинна бути агрегована та дезагрегована інформація у фінансовій звітності.
- розкриттю інформації, пов'язаної з показниками ефективності, визначеними керівництвом, які є показниками фінансових результатів на основі загального або проміжного підсумку, що вимагається за МСФЗ, з внесеними коригуваннями (наприклад, «скоригований прибуток або збиток»). Розкриття будуть включати звірку показника ефективності з найближчим загальним або проміжним підсумком у звітності за МСФЗ.

## АТ «РУДЬ» ТА ДОЧІРНІ ПІДПРИЄМСТВА

Примітки до консолідована фінансової звітності за рік, що закінчився 31 грудня 2025 року  
(в тисячах гривень)

МСФЗ 18 та пов'язані з ним зміни до інших стандартів застосовуються для звітних періодів, які починаються з 1 січня 2027 року або після цієї дати. МСФЗ 18 застосовуватиметься ретроспективно, дозволяється дострокове застосування. Наразі Група працює над визначенням усіх наслідків, які матиме застосування МСФЗ 18 на консолідовану фінансову звітність.

*Нижче наведено перелік стандартів та інтерпретацій, які не будуть мати впливу на фінансову звітність Компанії або на застосовні для неї:*

*МСФЗ 19 «Дочірні підприємства, що не є підзвітними суспільству: розкриття інформації» - набуває чинності для звітних періодів, що розпочинаються 1 січня 2027 року або після цієї дати, не застосовний для Групи.*

*Поправки до МСФЗ 9 «Фінансові інструменти» та МСФЗ 7 «Фінансові інструменти: розкриття інформації» – Зміни щодо класифікації та оцінки фінансових інструментів набувають чинності для звітних періодів, що розпочинаються 1 січня 2026 року або після цієї дати.*

*Поправки до МСФЗ 9 «Фінансові інструменти» та МСФЗ 7 «Фінансові інструменти: розкриття інформації» - Контракти на електроенергію, що залежить від природи набувають чинності для звітних періодів, що розпочинаються 1 січня 2026 року або після цієї дати.*

*Поправки до МСБО 21 «Вплив змін валютних курсів» - Переведення у валюту подання в умовах гіперінфляції набувають чинності для звітних періодів, що розпочинаються 1 січня 2027 року або після цієї дати.*

*«Щорічні удосконалення МСФЗ» (випуск 11) - набувають чинності для річних звітних періодів, які починаються з 1 січня 2026 року або після цієї дати. Щорічні удосконалення включають:*

*Поправки до МСФЗ 1 «Перше застосування міжнародних стандартів фінансової звітності».*

*Поправки до МСФЗ 7 «Фінансові інструменти: розкриття інформації».*

*Поправки до МСФЗ 9 «Фінансові інструменти».*

*Поправки до МСФЗ 10 «Консолідована фінансова звітність».*

*Поправки до МСБО 7 «Звіт про рух грошових коштів».*

*Поправки до МСФЗ 10 «Консолідована фінансова звітність» та МСБО 28 «Інвестиції в асоційовані компанії та спільні підприємства» - Продаж або внесок активів між інвестором та асоційованою компанією чи спільним підприємством - РМСБО відклала дату вступу в силу цієї поправки на невизначений термін, але дозволяється дострокове застосування перспективно.*

### **5. СУТТЄВІ ОБЛІКОВІ СУДЖЕННЯ ТА ОСНОВНІ ДЖЕРЕЛА НЕВИЗНАЧЕНОСТІ ОЦІНОК**

При застосуванні облікової політики Групи, від керівництва вимагається робити судження, оцінки та припущення щодо балансової вартості активів та зобов'язань, які неможливо отримати із інших джерел. Дані оцінки та пов'язані з ними припущення базуються на історичному досвіді та інших факторах, які вважаються важливими. Фактичні результати можуть відрізнятися від таких оцінок.

Дані оцінки та пов'язані з ними припущення переглядаються на постійній основі. Суттєві облікові судження наведені нижче.

#### ***а) Маркетингові витрати***

Група просуває власну продукцію за допомогою реклами, стимулювання покупців і торгових стимулювань. Ці програми включають, але не обмежені наступним: знижки, дисконти, купони, виплати за презентації в магазинах/торгових закладах. Група визнає як витрати послуги з реклами, або в періоді, коли реклама вперше мала місце, або коли витрати були понесені. Стимулювання продажів відображаються як зменшення величини доходів від продажів виходячи з суми, яку повинні заплатити покупці і продавці на кінець періоду (Примітка б). Група базує свою оцінку в основному на історичному досвіді використання і виплат.

## АТ «РУДЬ» ТА ДОЧІРНІ ПІДПРИЄМСТВА

Примітки до консолідована фінансової звітності за рік, що закінчився 31 грудня 2025 року  
(в тисячах гривень)

---

### **б) Оцінки щодо строків корисного використання основних засобів**

Оцінка строку корисного використання об'єкта основних засобів залежить від судження керівництва, яке базується на досвіді роботи з аналогічними активами. При визначенні строку корисного використання активу, керівництво бере до уваги умови очікуваного використання активу, очікуваний строк технічного старіння, фізичний знос та умови роботи, в яких буде експлуатуватися даний актив. Зміна будь-якої з цих умов або оцінок може в результаті призвести до коригування майбутніх норм амортизації (*Примітка 13*).

### **в) Знецінення об'єктів основних засобів і незавершених капітальних інвестицій**

На кожну звітну дату Група здійснює оцінку на предмет існування ознак того, чи не стала сума відшкодування основних засобів Групи нижчою від їхньої балансової вартості. Сума відшкодування являє собою більшу з двох величин: справедливую вартість за вирахуванням витрат на реалізацію активу та вартість використання. Коли виявляється таке зниження, балансова вартість зменшується до суми відшкодування. Сума зменшення відображається у консолідованому звіті про сукупний дохід того періоду, у якому виявлене таке зменшення. Якщо умови зміняться і керівництво визначить, що вартість активу збільшилась, знецінення буде повністю або частково сторноване (*Примітки 13, 14*).

### **г) Визначення суми резерву під очікувані кредитні збитки**

Група використовує матрицю оціночних резервів для розрахунку очікуваних кредитних збитків за торговою дебіторською заборгованістю. Ставки оціночних резервів встановлюються залежно від кількості днів прострочення платежу. В основі розрахунку лежать спостережувані дані виникнення дефолтів в минулих періодах. Група буде оновлювати матрицю, щоб скорегувати минулий досвід виникнення кредитних збитків з урахуванням прогнозованої інформації. Наприклад, якщо протягом наступного року очікується погіршення прогнозованих економічних умов (наприклад, ВВП), що може привести до збільшення випадків дефолту в виробничому секторі, історичний рівень дефолту коригується. На кожну звітну дату спостерігаються дані про рівень дефолту в попередніх періодах оновлюються і зміни прогнозних оцінок аналізуються.

Оцінка взаємозв'язку між історичними спостерігаються рівнями дефолту, прогнозованими економічними умовами і очікуваними кредитними збитками є значною розрахунковою оцінкою. величина очікуваних кредитних збитків чутлива до змін в обставинах і прогнозованих економічних умовах. Минулий досвід виникнення кредитних збитків Групи і прогноз економічних умов також можуть не бути показовими для фактичного дефолту покупця в майбутньому. Інформація про очікувані кредитні збитки розкрита у *Примітці 16*.

### **д) Оцінка запасів**

Запаси складаються із товарів, готової продукції та сировини, які відображаються за меншою із двох величин: первісної вартості або чистої вартості реалізації. Під час оцінки чистої вартості реалізації своїх запасів керівництво оцінює чисту вартість реалізації готової продукції на основі різноманітних припущень, включно із поточними ринковими цінами. На кожну звітну дату Група здійснює оцінку залишків своїх запасів і, за необхідності, відображає списання запасів до їхньої чистої вартості реалізації. Для цього необхідно робити припущення, пов'язані із майбутнім використанням запасів. Ці припущення базуються на інформації про старіння запасів, прогнозах щодо попиту споживачів та ринкових цін. (*Примітка 15*).

## АТ «РУДЬ» ТА ДОЧІРНІ ПІДПРИЄМСТВА

Примітки до консолідована фінансової звітності за рік, що закінчився 31 грудня 2025 року  
(в тисячах гривень)

### 6. ДОХІД ВІД РЕАЛІЗАЦІЇ

Дохід від реалізації за роки, які закінчилися 31 грудня 2025 та 2024 років, представлений таким чином:

	2025	2024
<b>Дохід від реалізації готової продукції</b>	<b>3,283,157</b>	<b>3,019,309</b>
у тому числі:		
Дохід від реалізації морозива	2,940,906	2,700,213
Дохід від реалізації продукції з незбираного молока	228,129	210,834
Дохід від реалізації масла	51,470	56,026
Дохід від реалізації іншої молочної продукції	36,647	20,518
Дохід від іншої реалізації	26,005	31,718
<b>Дохід від реалізації товарів для перепродажу</b>	<b>1,960,580</b>	<b>1,656,967</b>
<b>За вирахуванням витрат на стимулювання продажів готової продукції (Примітка 5)</b>	<b>(548,004)</b>	<b>(488,129)</b>
<b>Всього</b>	<b>4,695,733</b>	<b>4,188,147</b>

Продажі Групи являють собою договори по постачанню готової продукції та товарів. Договори містять зобов'язання Групи по постачанню та передачі у власність клієнта товарів, зобов'язання в рамках угоди задовольняються в певний момент часу.

Група визнає дохід від основної діяльності за контрактами, в момент коли клієнт отримує контроль над результатом виконання послуг, у вигляді передачі права власності на товари. Група вважає моментом передачі контролю над товаром момент, коли до клієнта передані всі ризики та вигоди від виконання даних угод і у Групи більше не залишається зобов'язань в рамках цієї угоди та клієнт не має претензій щодо виконання. Такий момент зазвичай затверджується сторонами у вигляді підписання відповідних документів.

Відповідно до умов договору, Група отримує оплату за поставлений товар з відстрочкою, термін якої зазвичай складає 1-3 місяці. Відповідно, договори не містять істотного компоненту фінансування.

Дохід від реалізації найбільшим п'яти контрагентам Групи становив 36,0 % та 35,2 % від загальної суми доходів за роки, які закінчилися 31 грудня 2025 та 2024 років, відповідно.

З метою диверсифікації продажів та зниження ризику концентрації, Група за останні роки суттєво розширила свою присутність на багатьох регіональних ринках України. Одними із найбільших покупців Групи є її пов'язані сторони - дистриб'ютори, за операціями з якими Група не передбачає ризиків, пов'язаних з концентрацією. Загальні продажі пов'язаним сторонам становили 433,018 тисяч гривень (9,2%) та 449,420 тисяч гривень (10,7%) за роки, які закінчилися 31 грудня 2025 та 2024 років (Примітка 26).

## АТ «РУДЬ» ТА ДОЧІРНІ ПІДПРИЄМСТВА

Примітки до консолідована фінансової звітності за рік, що закінчився 31 грудня 2025 року  
(в тисячах гривень)

### 7. СОБІВАРТІСТЬ РЕАЛІЗАЦІЇ

Собівартість реалізації за роки, які закінчилися 31 грудня 2025 та 2024 років, представлена таким чином:

	2025	2024
Сировина та матеріали	1,320,177	1,236,465
Пакувальні та інші матеріали	288,620	270,811
Витрати на оплату праці	197,736	177,499
Амортизаційні витрати	89,025	75,818
Газ та електроенергія	83,700	73,475
Ремонтні роботи	13,084	7,760
Інші послуги, пов'язані з виробництвом	35,988	33,485
<b>Собівартість реалізації готової продукції</b>	<b>2,028,330</b>	<b>1,875,313</b>
Собівартість реалізації товарів для перепродажу	1,270,523	1,066,683
<b>Всього</b>	<b>3,298,853</b>	<b>2,941,996</b>

Собівартість реалізації за роки, які закінчилися 31 грудня 2025 та 2024 років, також включає собівартість придбаних товарів, сировини, матеріалів та іншої продукції, отриманих від пов'язаних сторін в сумі 112,716 тисяч гривень та 99,348 тисяч гривень, відповідно (Примітка 26).

### 8. ЗАГАЛЬНОГОСПОДАРСЬКІ ТА АДМІНІСТРАТИВНІ ВИТРАТИ

Загальногосподарські та адміністративні витрати за роки, які закінчилися 31 грудня 2025 та 2024 років, представлені таким чином:

	2025	2024
Витрати на оплату праці	105,719	90,449
Амортизаційні витрати	12,628	12,071
Оренда та комунальні послуги	4,068	5,070
Професійні послуги	6,942	5,326
Витрати на охорону	6,878	4,812
Податки та збори	2,477	2,228
Витрати на утримання автомобілів та паливно-мастильні матеріали	2,940	2,607
Банківське обслуговування	3,428	3,406
Ремонтні роботи	1,898	2,028
Витрати пов'язані зі страхуванням	2,018	1,371
Матеріали використані в операційній діяльності	1,328	972
Інші витрати	5,604	3,464
<b>Всього</b>	<b>155,928</b>	<b>133,804</b>

Витрати на оплату праці включають в себе виплати ключовому управлінському персоналу Групи в сумі 46,638 тисяч гривень та 40,673 тисячі гривень за роки, які закінчилися 31 грудня 2025 та 2024 років, відповідно (Примітка 26).

## АТ «РУДЬ» ТА ДОЧІРНІ ПІДПРИЄМСТВА

Примітки до консолідована фінансової звітності за рік, що закінчився 31 грудня 2025 року  
(в тисячах гривень)

### 9. ВИТРАТИ НА ЗБУТ

Витрати на збут за роки, які закінчилися 31 грудня 2025 та 2024 років, представлені таким чином:

	2025	2024
Витрати на оплату праці	268,159	278,966
Транспортні витрати	172,720	71,081
Амортизаційні витрати	84,380	105,649
Оренда та комунальні послуги	136,614	106,927
Витрати на маркетинг та рекламу	52,602	45,465
Матеріали використані в операційній діяльності	47,078	39,529
Ремонтні роботи	11,710	9,790
Інші витрати	56,788	39,766
<b>Всього</b>	<b>830,051</b>	<b>697,173</b>

Витрати на збут за рік, який закінчився 31 грудня 2025 та 2024 років, включають витрати за послуги, отримані від пов'язаних сторін в сумі 58,764 тисячі гривень та 50,338 тисяч гривень (Примітка 26).

### 10. ІНШІ ДОХОДИ

Інші доходи за роки, які закінчилися 31 грудня 2025 та 2024 років, представлені таким чином:

	2025	2024
Дохід від курсових різниць	43,973	44,144
Зміни резерву очікуваних кредитних збитків	13,590	-
Нараховані доходи за компенсацію відсотків по кредитам (Примітка 21)	6,370	7,203
Прибуток від продажу запасів та необоротних активів	-	1,426
Дохід від операційної оренди активів	1,868	1,317
Дохід від списання кредиторської заборгованості	234	-
Інші доходи від звичайної діяльності	3,825	2,602
<b>Всього</b>	<b>69,860</b>	<b>56,692</b>

### 11. ІНШІ ВИТРАТИ

Інші витрати за роки, які закінчилися 31 грудня 2025 та 2024 років, представлені таким чином:

	2025	2024
Інші виплати працівникам	11,477	9,606
Збиток від списання запасів	4,772	1,284
Спонсорська допомога ФК «Полісся»	4,650	3,300
Сплачені штрафи і пені	338	1,584
Втрати від купівлі-продажу іноземної валюти	274	407
Зміни резерву очікуваних кредитних збитків	-	8,197
Інші витрати звичайної діяльності	9,886	7,801
<b>Всього</b>	<b>31,397</b>	<b>32,179</b>

## АТ «РУДЬ» ТА ДОЧІРНІ ПІДПРИЄМСТВА

Примітки до консолідована фінансової звітності за рік, що закінчився 31 грудня 2025 року  
(в тисячах гривень)

### 12. ПОДАТОК НА ПРИБУТОК

Основні компоненти витрат з податку на прибуток за роки, які закінчилися 31 грудня 2025 та 2024 років, були представлені таким чином:

	2025	2024
Витрати з поточного податку на прибуток	64,100	73,147
Вигоди з відстроченого податку на прибуток	1,832	(2,536)
<b>Витрати з податку на прибуток</b>	<b>65,932</b>	<b>70,611</b>

Поточний податок на прибуток підприємств за рік, що закінчився 31 грудня 2025 року, розраховувався за ставкою у розмірі 18% (2024: 18%). При цьому, для розрахунку відстрочених податків використовувалася податкова ставка періоду, в якому очікується реалізація відповідних активів або погашення зобов'язань (18 %).

Узгодження податкових відрахувань за роки які закінчилися 31 грудня 2025 та 2024 років та прибутку відображеного у консолідованому звіті про сукупний дохід представлене таким чином:

	2025	2024
<b>Прибуток до оподаткування</b>	<b>351,725</b>	<b>376,207</b>
Теоретичний податок за встановленою ставкою 18%	63,311	67,717
<b>Податковий вплив:</b>		
Витрат які не відносяться на валові при визначенні оподаткованого прибутку	2,621	2,894
<b>Витрати з податку на прибуток</b>	<b>65,932</b>	<b>70,611</b>
<b>Ефективна ставка податку на прибуток</b>	<b>18,7%</b>	<b>18,8%</b>

Станом на 31 грудня 2025 сума передплаченого податку на прибуток Групи становила 26,088 тисяч гривень (2024: 24,409 тисячі гривень).

Станом на 31 грудня 2025 та 2024 років відстрочені податкові активи та зобов'язання були представлені таким чином:

	2025	2024
<b>Відстрочені податкові активи які виникають від:</b>		
Основних засобів	8,544	7,934
Торгової та іншої поточної дебіторської заборгованості	8,255	10,771
Оцінки запасів	1,463	1,389
Іншого	98	98
<b>Всього відстрочених податкових активів</b>	<b>18,360</b>	<b>20,192</b>
<b>Всього відстрочених податкових зобов'язань</b>	<b>-</b>	<b>-</b>
<b>Чисті відстрочені податкові активи/(зобов'язання)</b>	<b>18,360</b>	<b>20,192</b>

## АТ «РУДЬ» ТА ДОЧІРНІ ПІДПРИЄМСТВА

Примітки до консолідована фінансової звітності за рік, що закінчився 31 грудня 2025 року  
(в тисячах гривень)

Чисті відстрочені податкові активи/зобов'язання у консолідованому звіті про фінансовий стан представлені наступним чином:

	<b>2025</b>	<b>2024</b>
Відстрочені податкові активи	<b>18,360</b>	<b>20,192</b>
Відстрочені податкові зобов'язання	-	-
	<b>18,360</b>	<b>20,192</b>

Інформація про рух відстрочених податкових зобов'язань протягом років, які закінчилися 31 грудня 2025 та 2024 років, була представлена таким чином:

	<b>2025</b>	<b>2024</b>
Станом на 1 січня	<b>20,192</b>	<b>17,656</b>
Віднесено до прибутку/(збитку) консолідованого звіту про сукупний дохід	(1,832)	2,536
Станом на 31 грудня	<b>18,360</b>	<b>20,192</b>

### 13. ОСНОВНІ ЗАСОБИ

Інформація щодо складу статті «Основні засоби» станом на 31 грудня 2025 та 2024 років представлена таким чином:

	<b>2025</b>	<b>2024</b>
Основні засоби	1,263,394	1,028,532
Активи з права користування	5,177	4,677
<b>Всього</b>	<b>1,268,571</b>	<b>1,033,209</b>

## АТ «РУДЬ» ТА ДОЧІРНІ ПІДПРИЄМСТВА

Примітки до консолідована фінансової звітності за рік, що закінчився 31 грудня 2025 року  
(в тисячах гривень)

Інформація про рух основних засобів за роки, які закінчилися 31 грудня 2025 та 2024 років, була представлена таким чином:

	Земля	Будівлі та відповідна інфраструктура	Машини та обладнання	Транспортні засоби	Інші основні засоби	Всього
Станом на 1 січня 2024 року	9,115	545,970	1,382,973	141,538	19,741	2,099,337
Переміщення	-	-	-	-	-	-
Переведення з незавершеного будівництва	-	27,026	206,999	19,382	6,808	260,215
Вибуття	-	-	(13,046)	(995)	(2,879)	(16,920)
Станом на 31 грудня 2024 року	9,115	572,996	1,576,926	159,925	23,670	2,342,632
Переміщення	-	-	-	-	-	-
Переведення з незавершеного будівництва	-	57,827	349,149	7,849	2,993	417,818
Вибуття	-	-	(26,617)	(835)	(1,666)	(29,118)
Станом на 31 грудня 2025 року	9,115	630,823	1,899,458	166,939	24,997	2,731,332
<b>Накопичена амортизація</b>						
Станом на 1 січня 2024 року	-	144,207	957,432	57,278	12,078	1,170,995
Амортизація	-	18,894	118,756	19,343	2,740	159,733
Вибуття	-	-	(12,838)	(915)	(2,875)	(16,628)
Станом на 31 грудня 2024 року	-	163,101	1,063,350	75,706	11,943	1,314,100
Амортизація	-	17,920	140,649	20,948	2,965	182,482
Вибуття	-	-	(26,402)	(576)	(1,666)	(28,644)
Станом на 31 грудня 2025 року	-	181,021	1,177,597	96,078	13,242	1,467,938
<b>Чиста балансова вартість</b>						
Станом на 1 січня 2024 р.	9,115	401,763	425,541	84,260	7,663	928,342
Станом на 31 грудня 2024р.	9,115	409,895	513,576	84,219	11,727	1,028,532
Станом на 31 грудня 2025р.	9,115	449,802	721,861	70,861	11,755	1,263,394

Станом на 31 грудня 2025 та 2024 років основні засоби загальною первісною вартістю 556,881 тисяч гривень та 508,297 тисяч гривень відповідно, були повністю амортизовані, але продовжували використовуватися Групою.

Станом на 31 грудня 2025 та 2024 років Група використала свої основні засоби в якості забезпечення банківських позик (Примітка 21):

Група основних засобів	Балансова вартість	
	2025	2024
Земля	5,869	5,869
Будівлі та відповідна інфраструктура	271,993	246,604
Машини та обладнання	181,837	171,619
Транспортні засоби	6,141	19,830
<b>Всього</b>	<b>465,840</b>	<b>443,922</b>

Група має договори оренди автомобілів (строк до п'яти років), двох земельних ділянок (строк до

## АТ «РУДЬ» ТА ДОЧІРНІ ПІДПРИЄМСТВА

Примітки до консолідована фінансової звітності за рік, що закінчився 31 грудня 2025 року  
(в тисячах гривень)

дванадцяти років) та приміщень. Інформація щодо активів з права користування за 2025 та 2024 роки представлена таким чином:

	Земельні ділянки	Легкові автомобілі	Приміщення	Всього
<b>Первісна вартість</b>				
<b>На 1 січня 2024 року</b>	<b>2,922</b>	<b>5,800</b>	-	<b>8,722</b>
Надходження	110	3,813	1,331	5,254
Вибуття	-	(1,447)	-	(1,447)
<b>На 31 грудня 2024 року</b>	<b>3,032</b>	<b>8,166</b>	<b>1,331</b>	<b>12,529</b>
Надходження	-	3,515	-	3,515
Вибуття	(36)	-	-	(36)
<b>На 31 грудня 2025 року</b>	<b>2,996</b>	<b>11,681</b>	<b>1,331</b>	<b>16,008</b>
<b>Накопичений знос</b>				
<b>На 1 січня 2024 року</b>	<b>948</b>	<b>5,035</b>	-	<b>5,983</b>
Нарахований знос	309	1,478	444	2,231
Вибуття	-	(362)	-	(362)
<b>На 31 грудня 2024 року</b>	<b>1,257</b>	<b>6,151</b>	<b>444</b>	<b>7,852</b>
Нарахований знос	344	2,192	443	2 979
Вибуття	-	-	-	-
<b>На 31 грудня 2025 року</b>	<b>1,601</b>	<b>8,343</b>	<b>887</b>	<b>10 831</b>
<b>Чиста вартість на 1 січня 2024 року</b>	<b>1,974</b>	<b>765</b>	-	<b>2,739</b>
<b>Чиста вартість на 31 грудня 2024 року</b>	<b>1,775</b>	<b>2,015</b>	<b>887</b>	<b>4,677</b>
<b>Чиста вартість на 31 грудня 2025 року</b>	<b>1,395</b>	<b>3,338</b>	<b>444</b>	<b>5,177</b>

Інформація щодо зобов'язань з оренди приведена таким чином:

	2025	2024
Довгострокова частина зобов'язань з оренди (Примітка 22)	3,190	3,697
Поточна частина зобов'язань з оренди (Примітка 24)	3,044	1,785
<b>Всього зобов'язань з оренди</b>	<b>6,234</b>	<b>5,482</b>

Майбутні договірні грошові потоки за орендою представлені таким чином:

	2025	2024
від 1 до 3 місяців	988	993
від 3 до 12 місяців	2,890	2,960
більше 12 місяців	4,576	8,148
	<b>8,454</b>	<b>12,101</b>

Інформація щодо змін зобов'язань з оренди за 2025 та 2024 роки наведена у Примітці 21.

Витрати за договорами оренди за 2025 та 2024 роки наведена таким чином:

	2025	2024
Витрати за відсотками, які включені до фінансових витрат	1,289	1,222
Нарахований знос за рік	2,980	2,231
Витрати за короткостроковою орендою, включених до складу витрат на збут, за виключенням комунальних та інших витрат	13,198	10,611

**АТ «РУДЬ» ТА ДОЧІРНІ ПІДПРИЄМСТВА**

Примітки до консолідована фінансової звітності за рік, що закінчився 31 грудня 2025 року  
(в тисячах гривень)

**14. НЕЗАВЕРШЕНЕ БУДІВНИЦТВО ТА КАПІТАЛЬНІ ІНВЕСТИЦІЇ**

Інформація про капітальні вкладення компанії за роки, які закінчилися 31 грудня 2025 та 2024 років, була представлена таким чином:

	Незавершене будівництво	Обладнання до монтажу	НМА до введення в експлуатацію	Передоплати за необоротні активи	Всього
<b>На 1 січня 2024 р.</b>	<b>13,908</b>	<b>36,638</b>	<b>1,201</b>	<b>13,122</b>	<b>64,869</b>
Надходження	30,431	244,298	1,118	98,208	374,055
Рекласифікація	4,485	(4,485)	-	-	-
Переведення та монтаж	(26,547)	(233,668)	(580)	(13,122)	(273,917)
Вибуття	-	-	-	-	-
<b>На 31 грудня 2024 р.</b>	<b>22,277</b>	<b>42,783</b>	<b>1,739</b>	<b>98,208</b>	<b>165,007</b>
Надходження	27,643	419,951	1,204	27,919	476,717
Рекласифікація	21,499	(20,481)	(1,018)	-	-
Переведення та монтаж	(47,766)	(369,868)	(184)	(98,208)	(516,026)
Вибуття	-	-	-	-	-
<b>На 31 грудня 2025 р.</b>	<b>23,653</b>	<b>72,385</b>	<b>1,741</b>	<b>27,919</b>	<b>125,698</b>

**15. ЗАПАСИ**

Інформація про запаси за роки, які закінчилися 31 грудня 2025 та 2024 років, була представлена таким чином:

	2025	2024
Готова продукція	170,946	110,654
Сировина та матеріали	178,592	188,155
Товари для перепродажу	133,649	111,744
Пакувальні матеріали	77,603	65,267
Запасні частини та приладдя	37,142	56,036
Інші запаси	16,302	25,625
<b>Всього</b>	<b>614,234</b>	<b>557,481</b>

У 2025 році були визнані прибутки від сторнування списання запасів до чистої вартості реалізації на суму 561 тисячі гривень (2024: прибутки на суму 482 тисячі гривень).

Станом на 31 грудня 2025 року запаси балансовою вартістю 90,000 тисяч гривень (2024: 170,000 тисяч гривень) були передані у заставу за кредитами (Примітка 21).

## АТ «РУДЬ» ТА ДОЧІРНІ ПІДПРИЄМСТВА

Примітки до консолідована фінансової звітності за рік, що закінчився 31 грудня 2025 року  
(в тисячах гривень)

### 16. ТОРГОВА ТА ІНША ДЕБІТОРСЬКА ЗАБОРГОВАНІСТЬ

Станом на 31 грудня 2025 та 2024 років торгова та інша дебіторська заборгованість представлена таким чином:

	2025	2024
Торгова дебіторська заборгованість третіх сторін	576,782	517,075
Торгова дебіторська заборгованість пов'язаних сторін (Примітка 26)	45,371	44,323
Інша дебіторська заборгованість	3,901	14,444
<b>За вирахуванням:</b>		
Резерву очікуваних кредитних збитків	(45,498)	(59,843)
<b>Всього</b>	<b>580,556</b>	<b>515,999</b>

Протягом років, які закінчилися 31 грудня 2025 та 2024 років, середній кредитний період для клієнтів Групи для торгової та іншої дебіторської заборгованості становив 43 дні та 40 днів, відповідно.

Дебіторська заборгованість за строками виникнення станом на 31 грудня 2025 та 2024 років представлена таким чином:

	2025	2024
До 1 місяця	276,471	259,746
Від одного до трьох місяців	245 118	227,014
Від трьох до шести місяців	59,224	45,629
Від шести до дванадцяти місяців	17,208	5,561
Більше одного року	28,033	37,892
<b>Всього</b>	<b>626,054</b>	<b>575,842</b>
Середня ставка резервування	7,3%	10,4%

Інформація про рух резерву очікуваних кредитних збитків на торгову та іншу дебіторську заборгованість за роки, які закінчилися 31 грудня 2025 та 2024 років, представлена таким чином:

	2025	2024
<b>Станом на 1 січня</b>	59,843	51,882
Збитки/(прибутки) від знецінення дебіторської заборгованості	(14,227)	7,988
Списано заборгованості за рахунок резерву	(118)	(27)
Повернені суми	-	-
<b>Станом на 31 грудня</b>	<b>45 498</b>	<b>59,843</b>

### 17. ПЕРЕДОПЛАТИ ПОСТАЧАЛЬНИКАМ ТА ІНШІ ОБОРОТНІ АКТИВИ

Станом на 31 грудня 2025 та 2024 років передоплати постачальникам та інші оборотні активи були представлені таким чином:

	2025	2024
Передоплати постачальникам	32,735	28,756
Витрати майбутніх періодів	1,635	1,567
Інші поточні активи	45	78
<b>Всього</b>	<b>34,415</b>	<b>30,401</b>

## АТ «РУДЬ» ТА ДОЧІРНІ ПІДПРИЄМСТВА

Примітки до консолідована фінансової звітності за рік, що закінчився 31 грудня 2025 року  
(в тисячах гривень)

### 18. ПОДАТКИ ДО ВІДШКОДУВАННЯ ТА ПЕРЕПЛАТИ

Станом на 31 грудня 2025 та 2024 років переоплати по розрахункам з бюджетом були представлені таким чином:

	2025	2024
Податок на додану вартість	103,870	61,766
Передоплати за іншими податками	1,276	246
<b>Всього</b>	<b>105,146</b>	<b>62,012</b>

### 19. ГРОШОВІ КОШТИ ТА ЇХНІ ЕКВІВАЛЕНТИ

Станом на 31 грудня 2025 та 2024 років грошові кошти та їх еквіваленти представлені таким чином:

	2025	2024
Грошові кошти та рахунки в банках у гривні	3,435	28,460
Грошові кошти та рахунки в банках у валюті	621,950	642,584
<b>Всього</b>	<b>625,385</b>	<b>671,044</b>

Група розміщує грошові кошти в надійних українських банках, кредитний ризик за такими вкладками не зазнавав суттєвого підвищення.

Для звіту про рух грошових коштів грошові кошти та їх еквіваленти зменшуються на суму банківських овердрафтів:

	2025	2024
Грошові кошти та рахунки в банках у гривні	3,435	28,460
Грошові кошти та рахунки в банках у валюті	621,950	642,584
Банківські овердрафти	(30,789)	-
<b>Всього грошові кошти та їх еквіваленти за вирахуванням банківських овердрафтів</b>	<b>594,596</b>	<b>671,044</b>

### 20. АКЦІОНЕРНИЙ КАПІТАЛ

Станом на 31 грудня 2025 та 2024 років затверджений та зареєстрований акціонерний материнської компанії Групи складався із 27,865 тисяч звичайних акцій номінальною вартістю 0.05 гривні кожна. Всі акції мають рівні права голосу та рівні права на розподіл нерозподіленого прибутку. Зареєстрований акціонерний капітал станом на 31 грудня 2025 та 2024 років становив 1,393 тисячі гривень.

Станом на 31 грудня 2025 та 2024 років сума акціонерного капіталу була скоригована на вплив гіперінфляції у період від дати заснування материнської компанії у 1995 році по 2000 рік включно згідно з МСБО 29 «Фінансова звітність в умовах гіперінфляції», і становила 5,341 тисячу гривень.

Акціонери материнської компанії Групи станом на 31 грудня 2025 та 2024 років представлені таким чином:

Акціонер	2025	2024
Рудь Петро Володимирович	64,89%	64,89%
Вівсик Оксана Петрівна	34,34%	34,34%
Інші власники (менше 5% кожен)	0,77%	0,77%
<b>Всього</b>	<b>100,0%</b>	<b>100,0%</b>

#### Нерозподілений прибуток

До складу нерозподіленого прибутку Групи включається прибуток минулих років, який не був розподілений серед акціонерів, та резервний фонд, який створюється відповідно до законодавства України.

## АТ «РУДЬ» ТА ДОЧІРНІ ПІДПРИЄМСТВА

Примітки до консолідована фінансової звітності за рік, що закінчився 31 грудня 2025 року  
(в тисячах гривень)

### 21. КРЕДИТИ БАНКІВ

У таблиці нижче представлені короткострокові позики, отримані Групою від українських банків станом на 31 грудня 2025 та 2024 років:

Вид позики	Валюта	Середньозважена відсоткова ставка		Непогашений залишок	
		2025	2024	2025	2024
Короткострокові кредитні лінії	Гривні	13,8%-15%	13,5%-21,81%	440,000	496,970
Овердрафти	Гривні	14,7-18,5%	-	30,789	-
<b>Всього короткострокових позик</b>				<b>470,789</b>	<b>496,970</b>

Станом на 31 грудня 2025 та 2024 років непогашені залишки підлягають погашенню у відповідності до кредитних угод таким чином:

	2025	2024
До сплати протягом 3-х місяців	345,789	423,260
До сплати від 3 до 12 місяців	125,000	73,710
До сплати від 1 року до 5 років	-	-
<b>Всього кредити до сплати</b>	<b>470,789</b>	<b>496,970</b>

Кредити отримані від українських банків на звичайних ринкових умовах з фіксованими відсотковими ставками і наведені за амортизованою вартістю, яка близько до їх справедливої вартості.

Компанія мала кредит від АТ УКРЕКСІМБАНК, частину відсотків за яким сплачується Фондом розвитку підприємництва. Ця компенсація в сумі 6,370 тисяч гривень (2024: 7,203 тисячі гривень) включена до складу інших операційних доходів (Примітка 10).

Кредитні договори містять особливі вимоги кредитування (кредитні ковенанти), що вимагають від Компанії дотримуватись відповідних показників фінансової звітності щодо рівня активів, доходності та грошових потоків. Станом на 31 грудня 2025 та 2024 років Компанія виконує умови щодо кредитних ковенант.

Станом на 31 грудня 2025 та 2024 років Група використала свої основні засоби в якості забезпечення кредитів банків у сумі 465,840 тисяч гривень та 443,922 тисячі гривень, відповідно (Примітка 13). Інформація щодо запасів, які виступають у якості забезпечення за кредитами, наведена у *Примітці 15*.

## АТ «РУДЬ» ТА ДОЧІРНІ ПІДПРИЄМСТВА

Примітки до консолідована фінансової звітності за рік, що закінчився 31 грудня 2025 року  
(в тисячах гривень)

Зміни в зобов'язаннях, обумовлених фінансовою діяльністю (як визначається для звіту про рух грошових коштів) за 2025 рік представлені таким чином:

	Довго- строкові кредити	Коротко- строкові кредити (Примітка 21)	Інші довгострокові зобов'язання (Примітка 22)	Інші поточні зобов'язання (Примітка 24)	Разом зобов'язання від фінансової діяльності
Залишок на 1 січня 2025 року	-	496,970	3,747	59,285	560,002
Рух грошових коштів:					
Надходження	-	262,787	42,500	-	305,287
Погашення	-	(319,757)	-	(46,567)	(366,324)
Негрошові потоки:					
Надходження/ вибуття оренди	-	-	3,480	-	3,480
Дисконт довгострокової позики	-	-	(13,669)	-	(13,669)
Рекласифікація до поточних зобов'язань	-	-	(4,037)	4,037	-
Нарахування відсотків	-	-	-	1,289	1,289
<b>Залишок на 31 грудня 2025 року</b>	<b>-</b>	<b>440,000</b>	<b>32,021</b>	<b>18,044</b>	<b>490,065</b>

У наведеній таблиці залишок за кредитами станом на 31 грудня 2025 року не включає банківські овердрафти на суму 30,789 тисяч гривень, які у консолідованому звіті про рух грошових коштів були включені до складу грошових коштів та їх еквівалентів (Примітка 19).

Зміни в зобов'язаннях, обумовлених фінансовою діяльністю (як визначається для звіту про рух грошових коштів) за 2024 рік представлені таким чином:

	Довгострокові кредити	Коротко- строкові кредити	Інші довгострокові зобов'язання (Примітка 22)	Інші поточні зобов'язання (Примітка 24)	Разом зобов'язання від фінансової діяльності
Залишок на 1 січня 2024 року	-	67,000	2,607	58,885	128,492
Рух грошових коштів:					
Надходження	-	542,301	-	-	542,301
Погашення	-	(112,331)	(550)	(2,056)	(114,937)
Негрошові потоки:					
Надходження/ вибуття оренди	-	-	5,254	(2,330)	2,924
Рекласифікація до поточних зобов'язань	-	-	(3,808)	3,808	-
Нарахування відсотків	-	-	244	978	1,222
<b>Залишок на 31 грудня 2024 року</b>	<b>-</b>	<b>496,970</b>	<b>3,747</b>	<b>59,285</b>	<b>560,002</b>

## АТ «РУДЬ» ТА ДОЧІРНІ ПІДПРИЄМСТВА

Примітки до консолідована фінансової звітності за рік, що закінчився 31 грудня 2025 року  
(в тисячах гривень)

### 22. ІНШІ ДОВГОСТРОКОВІ ЗОБОВ'ЯЗАННЯ

Станом на 31 грудня 2025 та 2024 років інші довгострокові зобов'язання представлені таким чином:

	2025	2024
Заборгованість за позиною від Акціонера (1)	28,831	-
Зобов'язання з оренди	6,234	5,482
За вирахуванням поточної частини зобов'язань з оренди (Примітка 24)	(3,044)	(1,785)
<b>Всього інші довгострокові зобов'язання</b>	<b>32,021</b>	<b>3,697</b>

- (1) У грудні 2025 року Компанія отримала поворотну безвідсоткову позику від Акціонера Компанії номінальною вартістю 42,500 тисяч гривень з терміном повернення 18 грудня 2028 року. Справедлива вартість даної позики при первісному визнанні становить 28,831 тисяч гривень, вона була розрахована з застосуванням ефективної ставки відсотка за подібними позиками на рівні 14% та включена до складу інших довгострокових зобов'язань. Дисконт у розмірі 13,669 тисяч гривень у звіті про власний капітал за 2025 рік був визнаний як додатковий капітал, отриманий від акціонера.
- (2) Інформація щодо активів з права користування, зобов'язань з оренди та витрат за договорами оренди наведена також у Примітках 13 та 24.

### 23. ТОРГОВА КРЕДИТОРСЬКА ЗАБОРГОВАНІСТЬ

Станом на 31 грудня 2025 та 2024 років торгова кредиторська заборгованість була представлена таким чином:

	2025	2024
Торгова кредиторська заборгованість за сировину та товари	172,260	150,955
Торгова кредиторська заборгованість за послуги	18,066	15,291
Торгова кредиторська заборгованість перед пов'язаними особами	1,808	5,045
<b>Всього</b>	<b>192,134</b>	<b>171,291</b>

Середній кредитний період за операціями придбання більшості запасів та послуг у 2025 році становив 20 днів (2024: 19 днів).

### 24. ІНША КРЕДИТОРСЬКА ЗАБОРГОВАНІСТЬ

Станом на 31 грудня 2025 та 2024 років інша кредиторська заборгованість представлена таким чином:

	2025	2024
Заборгованість за основні засоби	62,866	40,582
Резерв під невикористані відпустки	25,164	21,189
Заборгованість за позиками Акціонера (1)	15,000	57,500
Нарахована заробітна плата та відповідні податки	10,270	11,176
Аванси отримані	5,817	1,105
Зобов'язання з оренди (Примітка 22)	3,044	1,785
Інша кредиторська заборгованість	28,712	22,251
<b>Всього</b>	<b>150,873</b>	<b>155,588</b>

- (1) Компанія у 2020 році взяла короткострокову позику у акціонера на суму 42,500 тисяч гривень, у 2025 році позика була погашена. У 2021 році дочірня компанія взяла короткострокову позику у акціонера на суму 15,000 тисяч гривень, погашається на вимогу акціонера..

## **25. УМОВНІ ТА КОНТРАКТНІ ЗОБОВ'ЯЗАННЯ**

**Виконання податкових та інших регулятивних вимог** - У результаті загалом нестабільної економічної ситуації в Україні податкові органи приділяють все більше уваги діловим колам. У зв'язку з цим місцеве та загальнодержавне податкове законодавство постійно змінюються. Крім того, трапляються випадки його непослідовного застосування, тлумачення та виконання. Недотримання законів та нормативних вимог може призвести до стягнення суттєвих штрафів та нарахування значної пені. У результаті майбутніх податкових перевірок можуть бути виявлені додаткові зобов'язання, які не відповідатимуть податковій звітності Групи. Такими зобов'язаннями можуть бути власне податки, а також штрафи і пеня, розміри яких можуть бути суттєвими. Група застосовує значні судження при виявленні невизначеності щодо правил обчислення податку на прибуток. Група проаналізувала, чи є у неї будь-які невизначені податкові трактування. Враховуючи те, що Група виконує вимоги податкового законодавства, Компанія прийшла до висновку, що прийняття податковими органами податкових трактувань, застосованих Групою, є ймовірним.

**Юридичні питання** - У ході звичайної господарської діяльності Група бере участь у судових процесах та до неї висуваються певні претензії. Керівництво вважає, що загальна сума зобов'язань, яка може виникнути в результаті таких позовів та претензій, не матиме істотного впливу на фінансовий стан або результати діяльності Групи.

**Контрактні зобов'язання по договорам закупівлі основних засобів** - Протягом років, що закінчилися 31 грудня 2025 та 2024 років, Група уклала договори на закупівлю основних засобів. Станом на 31 грудня 2025 та 2024 років Група не має контрактних зобов'язань по закупівлі основних засобів виробничого призначення.

## **26. ОПЕРАЦІЇ З ПОВ'ЯЗАНИМИ СТОРОНАМИ**

У даній консолідованій фінансовій звітності пов'язаними вважаються сторони, одна з яких контролює організацію або контролюється нею, або разом з організацією є об'єктом спільного контролю.

Пов'язані сторони можуть вступати в угоди, які не проводилися б між незв'язаними сторонами, ціни і умови таких угод можуть відрізнятися від угод і умов між незв'язаними сторонами.

Пов'язані сторони включають:

- Акціонерів;
- Ключовий управлінський персонал і близьких членів їх сімей;
- Компанії, що перебувають під спільним контролем акціонерів.

Під час розгляду кожного можливого випадку відносин з пов'язаними сторонами увага спрямовується на суть цих відносин, а не лише на юридичну форму.

### **Операції з акціонером**

Група у 2020 році взяла короткострокову позику та у 2025 році погасила цю короткострокову позику від акціонера на суму 42,500 тисяч гривень та в 2025 році отримала довгострокову позику від акціонера на суму 42,500 тисяч гривень на три роки, погашення - 16 грудня 2028 року

У 2021 році взяла ще одну короткострокову позику у акціонера на суму 15,000 тисяч гривень (Примітка 24), позика погашається на вимогу акціонера.

Крім того, Група орендувала у мажоритарного акціонера приміщення офісу в м. Київ, вартість оренди становила 50 тисяч гривень на місяць.

## АТ «РУДЬ» ТА ДОЧІРНІ ПІДПРИЄМСТВА

Примітки до консолідована фінансової звітності за рік, що закінчився 31 грудня 2025 року  
(в тисячах гривень)

### Операції з іншими пов'язаними сторонами

Станом на 31 грудня 2025 та 2024 років та за роки, які закінчилися цими датами, Група мала такі залишки та операції з іншими пов'язаними сторонами:

	2025		2024	
	Компанії під спільним контролем	Всього за статтею фінансової звітності	Компанії під спільним контролем	Всього за статтею фінансової звітності
Торгова та інша дебіторська заборгованість	16	45,371	44,333	515,999
Інші довгострокові зобов'язання	22	30,249	1,196	3,697
Торгова кредиторська заборгованість	23	1,808	3,805	171,291
Інші короткострокова заборгованість	24	2,642	1,012	155,588
Дохід від реалізації	6	433,018	449,420	4,188,147
Придбані товари та матеріали	7	112,716	99,348	2,941,996
Витрати на збут	9	58,764	50,338	697,173

Ключовий управлінський персонал представлений співробітниками Групи, які володіють повноваженнями і зобов'язаннями у зв'язку з плануванням, керівництвом і контролем над її діяльністю, здійснюваними прямо або побічно. Станом на 31 грудня 2025 року до складу ключового управлінського персоналу входило 12 осіб (2024: 12 осіб).

Загальна сума витрат на заробітну плату з нарахуваннями до соціальних фондів ключовому управлінському персоналу Групи була відображена у складі загальногосподарських та адміністративних витрат та становила 46,638 тисяч гривень та 40,673 тисячі гривень за роки, які закінчилися 31 грудня 2025 та 2024 років, відповідно (Примітка 8).

## 27. ПЕНСІЇ ТА ПЕНСІЙНІ ПЛАНИ

Працівники Групи отримують пенсії від держави згідно з чинним законодавством України. Група щомісячно перераховує соціальні внески, передбачені українським законодавством. Група не має зобов'язань з виплати додаткових пенсій, медичної допомоги після виходу на пенсію, страхових виплат або допомоги при звільненні перед теперішніми або колишніми працівниками, окрім зазначеної пенсійної програми з визначеним внеском.

## АТ «РУДЬ» ТА ДОЧІРНІ ПІДПРИЄМСТВА

Примітки до консолідована фінансової звітності за рік, що закінчився 31 грудня 2025 року  
(в тисячах гривень)

### 28. ПОЛІТИКА УПРАВЛІННЯ ФІНАНСОВИМИ РИЗИКАМИ

*Основні категорії фінансових інструментів* - Основними фінансовими інструментами Групи є торгова та інша поточна дебіторська заборгованість, грошові кошти та їхні еквіваленти, торгова кредиторська заборгованість, нараховані зобов'язання та інша кредиторська заборгованість, кредити банків. Основною метою цих фінансових інструментів є залучення фінансування для операційної діяльності Групи. Група має різні фінансові активи, такі як грошові кошти та їхні еквіваленти, торгово та іншу дебіторську заборгованість.

Фінансові інструменти за категоріями оцінки станом на 31 грудня 2025 та 2024 років представлені таким чином:

	Примітка	2025	2024
<b>Фінансові активи</b>			
<i>За амортизованою вартістю:</i>			
Торгова та інша дебіторська заборгованість	16	580,556	515,999
Грошові кошти та їх еквіваленти	19	625,385	671,044
<b>Всього фінансових активів</b>		<b>1,205,941</b>	<b>1,187,043</b>
<b>Фінансові зобов'язання</b>			
<i>Фінансові зобов'язання за амортизованою вартістю</i>			
Кредити банків	21	470,789	496,970
Інша довгострокова заборгованість	22	32,021	3,697
Торгова кредиторська заборгованість	23	192,134	171,291
Інші поточні зобов'язання	24	109,622	122,118
<b>Всього фінансових зобов'язань</b>		<b>804,566</b>	<b>794,076</b>

Основними ризиками, які виникають при використанні фінансових інструментів Групи, є кредитний ризик та ризик концентрації бізнесу, ризик зміни відсоткових ставок, валютний ризик та ризик ліквідності.

*Кредитний ризик та ризик концентрації бізнесу* - Кредитний ризик представляє собою ризик того, що клієнт може не виконати свої зобов'язання перед Групою у строк, що може призвести до фінансових збитків у Групи.

Кредитний ризик Групи, головним чином, пов'язаний з торговою дебіторською заборгованістю. Суми, представлені у консолідованому звіті про фінансовий стан, подаються за вирахуванням резерву на покриття збитків від сумнівної заборгованості, який розраховується керівництвом Групи на основі попереднього досвіду та оцінки поточної економічної ситуації.

Максимальний кредитний ризик станом на 31 грудня 2025 та 2024 років представлений наступним чином:

	2025	2024
Торгова та інша поточна дебіторська заборгованість	580,556	515,999
Грошові кошти та їх еквіваленти	625,385	671,044
<b>Всього</b>	<b>1,205,941</b>	<b>1,187,043</b>

Група структурує рівні кредитного ризику, який вона приймає на себе, встановлюючи ліміти на суму ризику, прийнятого по відношенню до одного або групи клієнтів. Ліміти на рівні кредитного ризику за типом клієнта регулярно затверджуються керівництвом Групи.

Із залишку дебіторської заборгованості Групи станом на 31 грудня 2025 та 2024 років частка п'яти найбільших клієнтів Групи становила 35.8 % та 39.0 %, відповідно, від усієї суми залишку. Заборгованість двох контрагентів, пов'язаних сторін Групи, станом на 31 грудня 2025 та 2024 років становить 7.8 % та 8.6 % від усієї суми дебіторської заборгованості, відповідно (*Примітка 26*).

## АТ «РУДЬ» ТА ДОЧІРНІ ПІДПРИЄМСТВА

Примітки до консолідована фінансової звітності за рік, що закінчився 31 грудня 2025 року  
(в тисячах гривень)

**Ризик зміни відсоткових ставок** - Ризик зміни відсоткових ставок виникає із можливості того, що коливання відсоткових ставок негативно вплине на фінансові результати Групи. Група не використовує будь-яких похідних фінансових інструментів для управління ризиком зміни відсоткових ставок. Керівництво Групи контролює даний ризик шляхом підписання кредитних угод, які не дозволяють банку в односторонньому порядку підвищити відсоткову ставку. Окрім того, Група активно співпрацює з кількома фінансовими установами з метою диверсифікації даного ризику. Кредитні угоди в більшості випадків включають фіксовану процентну ставку, тому для Компанії даний ризик не є суттєвим.

**Валютний ризик** - Валютний ризик визначається як ризик того, що на фінансові результати Групи негативно вплинуть зміни курсів обміну валют. Група здійснює певні операції в іноземних валютах. Група не використовує похідні фінансові інструменти для управління валютним ризиком, водночас, керівництво Групи намагається зменшити вплив такого ризику шляхом підтримання стабільного рівня монетарних активів та зобов'язань в іноземній валюті.

Відповідні курси обміну валют були представлені таким чином:

	Станом на 31 грудня 2025 року	Станом на 31 грудня 2024 року
Гривня/долар США	42,39	42.04
Гривня/євро	49,86	43.93

Балансова вартість монетарних активів та зобов'язань Групи, деномінованих в іноземних валютах, станом на 31 грудня 2025 та 2024 років представлена таким чином:

Активи	2025		2024	
	Долари США	Євро	Долари США	Євро
Грошові кошти та їхні еквіваленти	252,394	368,593	298,288	343,809
Дебіторська заборгованість	37,362	65,179	34,795	58,474
<b>Всього активів</b>	<b>289,756</b>	<b>433,772</b>	<b>333,083</b>	<b>402,283</b>
<b>Зобов'язання</b>				
Торгова кредиторська заборгованість	6,087	24,442	4,970	15,958
<b>Всього зобов'язань</b>	<b>6,087</b>	<b>24,442</b>	<b>4,970</b>	<b>15,958</b>
<b>Чиста позиція</b>	<b>283,669</b>	<b>409,330</b>	<b>328,113</b>	<b>386,325</b>

Рівень чутливості представляє собою оцінку керівництвом можливих змін у курсах обміну валют. Даний аналіз чутливості включає лише непогашені залишки монетарних активів, деномінованих в іноземній валюті, і розраховує ефект від їхнього переведення у валюту представлення на кінець періоду з урахуванням +10.0% зростання у курсах обміну валют (2024: +10.0%). У нижченаведеній таблиці представлена чутливість Компанії стосовно послаблення української гривні по відношенню до долара США та Євро:

	Долари США	Євро
Прибуток/(збиток) станом на 31 грудня 2025 року	28,367	40,933
Прибуток/(збиток) станом на 31 грудня 2024	32,811	38,633

Посилення української гривні по відношенню до долара США та Євро буде мати такий же числовий ефект, тільки з протилежним знаком.

## АТ «РУДЬ» ТА ДОЧІРНІ ПІДПРИЄМСТВА

Примітки до консолідована фінансової звітності за рік, що закінчився 31 грудня 2025 року  
(в тисячах гривень)

**Ризик ліквідності** - Ризик ліквідності представляє собою ризик того, що Група не зможе погасити свої зобов'язання по мірі настання строків їхнього погашення. Положення ліквідності Групи ретельним чином контролюється та управляється. Група використовує процес детального бюджетування та прогнозування грошових коштів для того, щоб гарантувати наявність адекватних ресурсів для виконання своїх платіжних зобов'язань. Окрім того, керівництво Групи здійснює аналіз строків реалізації своїх активів та термінів погашення своїх зобов'язань та планує їхню структуру та обсяги у відповідності до потреб ліквідності у звітному періоді.

Інформація про фінансові зобов'язання Групи за строками погашення станом на 31 грудня 2025 та 2024 років на основі контрактних платежів представлена таким чином:

	до 3 місяців	від 3 місяців до 1 року	понад 1 рік	Всього
<b>31 грудня 2025 року</b>				
Кредити банків	346,895	129,589	-	476,484
Торгова кредиторська заборгованість	192,134	-	-	192,134
Заборгованість за позиками	15,000	-	42,500	57,500
Зобов'язання з оренди	993	2,960	7,498	11,451
Інші поточні зобов'язання	91,578	-	-	91,578
<b>Всього</b>	<b>646,600</b>	<b>132,549</b>	<b>49,998</b>	<b>829,147</b>

	до 3 місяців	від 3 місяців до 1 року	понад 1 рік	Всього
<b>31 грудня 2024 року</b>				
Кредити банків	430,356	78,136	-	508,492
Торгова кредиторська заборгованість	171,291	-	-	171,291
Заборгованість за позиками	57,500	-	-	57,500
Зобов'язання з оренди	993	2,960	8,148	12,101
Інші поточні зобов'язання	62,833	-	-	62,833
<b>Всього</b>	<b>722,973</b>	<b>81,096</b>	<b>8,148</b>	<b>812,217</b>

**Управління капіталом** – Група управляє своїм капіталом з метою забезпечення здатності продовжувати свою діяльність на безперервній основі, одночасно забезпечуючи максимальний прибуток акціонерам шляхом оптимізації балансу власних та залучених коштів. Керівництво Групи регулярно переглядає структуру капіталу. На основі результатів таких переглядів Група вживає заходів для підтримання балансу загальної структури капіталу за рахунок залучення нового боргу або погашення існуючої заборгованості. Структура капіталу Групи складається з боргових зобов'язань, які включають в себе кредити банків (*Примітка 21*) та елементи власного капіталу: нерозподіленого прибутку та зареєстрованого статутного капіталу (*Примітка 20*).

Група здійснює моніторинг капіталу, розраховуючи співвідношення сум чистих кредитних зобов'язань до капіталу. Під капіталом розуміється загальна сума чистих активів, що належить учасникам Групи. Чистий борг розраховується шляхом вирахування із кредитних зобов'язань, відображених у звіті про фінансовий стан залишків грошових коштів та їх еквівалентів.

У 2025 та 2024 роках стратегія Групи полягала в тому, щоб підтримувати співвідношення капіталу до кредитної заборгованості на рівні не нижче 2. Коефіцієнт покриття кредитних зобов'язань на звітні дати розрахований таким чином:

	2025	2024
Зобов'язання за позиками (дивись <i>Примітки 21, 22 та 24</i> )	514,620	554,470
Грошові кошти та їх еквіваленти	(625,385)	(671,044)
<b>Скоригована сума кредитних зобов'язань</b>	<b>(110,765)</b>	<b>(116,574)</b>
Всього власний капітал учасників	<b>2,563,630</b>	<b>2,267,335</b>
Коефіцієнт покриття кредитних зобов'язань	-	-

## АТ «РУДЬ» ТА ДОЧІРНІ ПІДПРИЄМСТВА

Примітки до консолідована фінансової звітності за рік, що закінчився 31 грудня 2025 року  
(в тисячах гривень)

### 29. СПРАВЕДЛИВА ВАРТІСТЬ ФІНАНСОВИХ ІНСТРУМЕНТІВ

Фінансові активи Групи представлені грошовими коштами та їх еквівалентами, торговою та іншою дебіторською заборгованістю та обліковуються за амортизованою собівартістю. Для таких фінансових активів не існує активного ринку і, оскільки вони мають короткострокову природу, їх справедлива вартість, за оцінками Групи, дорівнює їх балансовій вартості станом на 31 грудня 2025 та 2024 років.

Фінансові зобов'язання Групи представлені кредитами банків, торговою кредиторською заборгованістю та іншими поточними зобов'язаннями та обліковуються за амортизованою собівартістю.

Торгова та інша дебіторська заборгованість, торгова кредиторська заборгованість, як правило, мають короткострокову природу і керівництво Групи оцінює їх справедливу вартість на рівні балансової станом на 31 грудня 2025 та 2024 років.

Для кредитів банків справедлива вартість оцінювалась шляхом дисконтування очікуваного вибуття грошових коштів за ринковими відсотковими ставками. Оскільки відсоткові ставки, під які отримані кредити банків, були отримані на ринкових умовах в період, близький до звітної дати, керівництво Групи оцінює справедливу вартість позик на рівні їх балансової вартості станом на 31 грудня 2025 та 2024 років.

В таблиці нижче представлена ієрархія джерел оцінок справедливої вартості активів та зобов'язань Групи за справедливою вартістю.

Справедлива вартість фінансових інструментів за ієрархіями джерел оцінок станом на 31 грудня 2025 року:

	Оцінка справедливої вартості з використанням			Разом	Балансова вартість
	Котирувань на активних ринках (Рівень 1)	Значні спостережні вихідні дані (Рівень 2)	Значні не спостережні вихідні дані (Рівень 3)		
<b>Фінансові активи, справедлива вартість яких розкривається:</b>					
Торгова та інша поточна дебіторська заборгованість	-	-	580,556	580,556	580,556
Грошові кошти та їх еквіваленти	-	625,385	-	625,385	625,385
<b>Фінансові зобов'язання, справедлива вартість яких розкривається:</b>					
Кредити банків	-	470,789	-	470,789	470,789
Довгострокова позика	-	28,831	-	28,831	28,831
Торгова кредиторська заборгованість	-	-	192,134	192,134	192,134
Інші поточні зобов'язання	-	-	109,622	109,622	109,622

**АТ «РУДЬ» ТА ДОЧІРНІ ПІДПРИЄМСТВА**

Примітки до консолідована фінансової звітності за рік, що закінчився 31 грудня 2025 року  
(в тисячах гривень)

Справедлива вартість фінансових інструментів за ієрархіями джерел оцінок станом на 31 грудня 2024 року:

	Оцінка справедливої вартості з використанням			Разом	Балансова вартість
	Котирувань на активних ринках (Рівень 1)	Значні спостережні вихідні дані (Рівень 2)	Значні не спостережні вихідні дані (Рівень 3)		
<b>Фінансові активи, справедлива вартість яких розкривається:</b>					
Торгова та інша поточна дебіторська заборгованість	-	-	515,999	<b>515,999</b>	<b>515,999</b>
Грошові кошти та їх еквіваленти	-	671,044	-	<b>671,044</b>	<b>671,044</b>
<b>Фінансові зобов'язання, справедлива вартість яких розкривається:</b>					
Кредити банків	-	496,970	-	<b>496,970</b>	<b>496,970</b>
Торгова кредиторська заборгованість	-	-	171,291	<b>171,291</b>	<b>171,291</b>
Інші поточні зобов'язання	-	-	122,118	<b>122,118</b>	<b>122,118</b>


**30. ПОДІЇ ПІСЛЯ ЗВІТНОЇ ДАТИ**

Як зазначено у Примітці 2, в Україні продовжується повномасштабна війна з росією та діє правовий режим воєнного стану. Надалі ключовим ризиком для економічної динаміки України залишається подальший перебіг повномасштабної війни. Це визначатиме необхідність тривалої роботи економіки в екстремальних умовах та збільшуватиме потребу в допомозі від партнерів. Посилюватиметься вплив війни і на світову економіку. Крім того, значними є ризики систематичних збоїв у ритмічності надходження міжнародної допомоги та/або суттєвішого зниження її обсягів.

Правління Національного банку України вирішило розпочати цикл пом'якшення процентної політики, ураховуючи стійке зниження інфляційного тиску та зменшення ризиків, пов'язаних із зовнішнім фінансуванням. Зниження облікової ставки з 30 січня 2026 року на 0.5 % до 15,0 % узгоджується з приведенням інфляції до цілі 5 % та підтримає економіку.

Ситуація продовжує розвиватися і її наслідки наразі є до кінця невизначеними. Керівництво не може передбачити всі зміни, які можуть мати вплив на економіку в цілому, а також те, які наслідки вони можуть мати на фінансовий стан та результати діяльності Групи в майбутньому. Керівництво продовжує стежити за можливим впливом вказаних подій на Групу і вживатиме всіх можливих заходів для зменшення будь-яких наслідків.

Від імені керівництва:

  
Рудь Петро Володимирович,  
Голова правління



  
Ісакова Світлана Юріївна,  
Фінансовий директор

**ДОДАТКОВА ІНФОРМАЦІЯ**

**КОНСОЛІДОВАНИЙ ЗВІТ ПРО ФІНАНСОВИЙ СТАН,  
ПІДГОТОВЛЕНИЙ У ФОРМІ НАКАЗУ МІНІСТЕРСТВА ФІНАНСІВ УКРАЇНИ № 73 ВІД 07.02.2013 РОКУ**

Підприємство: АТ «РУДЬ»  
 Територія: Житомирська  
 Організаційно-правова форма господарювання: акціонерне товариство  
 Вид економічної діяльності: виробництво морозива  
 Середня кількість працівників: 1 187  
 Адреса, телефон: м. Житомир вул. І. Гонти, 4  
 Одиниця виміру: тис. грн. без десяткового знаку  
 Складено (зробити позначку «V» у відповідній клітинці):  
 за положеннями (стандартами) бухгалтерського обліку  
 за міжнародними стандартами фінансової звітності

Дата (рік, місяць, число)  
 за ЄДРПОУ  
 за КОАТУУ  
 за КОПФГ  
 за КВЕД

Коди		
2026	01	01
00182863		
1810136600		
234		
10,52		

V
---


**Консолідований баланс (Звіт про фінансовий стан)  
На 31 грудня 2025 р.**

Форма N 1-к Код за ДКУД 1801007


Актив	Код рядка	На початок звітного періоду	На кінець звітного періоду
I	2	5	5
<b>I. Необоротні активи</b>			
Нематеріальні активи	1000	18 208	14 546
первісна вартість	1001	37 920	38 104
накопичена амортизація	1002	(19 712)	(23 558)
Незавершені капітальні інвестиції	1005	66 799	97 779
Основні засоби	1010	1 033 209	1 268 571
первісна вартість	1011	2 355 161	2 747 340
знос	1012	(1 321 952)	(1 478 769)
Інвестиційна нерухомість	1015	-	-
Довгострокові біологічні активи	1020	-	-
Довгострокові фінансові інвестиції:			
які обліковуються за методом участі в капіталі інших підприємств	1030	-	-
інші фінансові інвестиції	1035	-	-
Довгострокова дебіторська заборгованість	1040	-	-
Відстрочені податкові активи	1045	20 192	18 360
Гудвіл при консолідації	1055	-	-
Інші необоротні активи	1090	98 208	27 919
<b>Усього за розділом I</b>	<b>1095</b>	<b>1 236 616</b>	<b>1 427 175</b>
<b>II. Оборотні активи</b>			
Запаси	1100	557 481	614 234
Виробничі запаси	1101	335 082	309 640
Незавершене виробництво	1102	-	-
Готова продукція	1103	110 655	170 945
Товари	1104	111 744	133 649
Поточні біологічні активи	1110	-	-
Дебіторська заборгованість за продукцію, товари, роботи, послуги	1125	501 555	576 655
Дебіторська заборгованість за розрахунками: за виданими авансами	1130	28 756	32 735
з бюджетом	1135	86 421	131 234
у тому числі з податку на прибуток	1136	24 409	26 088
Інша поточна дебіторська заборгованість	1155	14 444	3 901
Поточні фінансові інвестиції	1160	-	-
Гроші та їх еквіваленти	1165	671 044	625 385
Готівка	1166	38	100
Рахунки в банках	1167	671 006	625 285
Витрати майбутніх періодів	1170	1 567	1 635
Інші оборотні активи	1190	78	45
<b>Усього за розділом II</b>	<b>1195</b>	<b>1 861 346</b>	<b>1 985 824</b>
<b>III. Необоротні активи, утримувані для продажу, та групи вибуття</b>	<b>1200</b>	-	-
<b>Баланс</b>	<b>1300</b>	<b>3 097 962</b>	<b>3 412 999</b>

Пасив	Код рядка	На початок звітного періоду	На кінець звітного періоду
1	2	5	5
<b>I. Власний капітал</b>			
Зареєстрований капітал	1400	5 341	5 341
Капітал у дооцінках	1405	-	-
Додатковий капітал	1410	-	13 669
Резервний капітал	1415	-	-
Нерозподілений прибуток (непокритий збиток)	1420	2 261 866	2 544 492
Неоплачений капітал	1425	-	-
Вилучений капітал	1430	-	-
Неконтрольована частка	1490	128	128
<b>Усього за розділом I</b>	<b>1495</b>	<b>2 267 335</b>	<b>2 563 630</b>
<b>II. Довгострокові зобов'язання і забезпечення</b>			
Відстрочені податкові зобов'язання	1500	-	-
Довгострокові кредити банків	1510	-	-
Інші довгострокові зобов'язання	1515	3 697	32 021
Довгострокові забезпечення	1520	-	-
Цільове фінансування	1525	-	-
<b>Усього за розділом II</b>	<b>1595</b>	<b>3 697</b>	<b>32 021</b>
<b>III. Поточні зобов'язання і забезпечення</b>			
Короткострокові кредити банків	1600	496 970	470 789
Поточна кредиторська заборгованість за:		-	-
довгостроковими зобов'язаннями	1610	-	-
товари, роботи, послуги	1615	171 291	192 134
розрахунками з бюджетом	1620	3 081	3 552
у тому числі з податку на прибуток	1621	-	-
розрахунками зі страхування	1625	2 256	2 098
розрахунками з оплати праці	1630	8 920	8 172
за одержаними авансами	1635	1 105	5 817
Поточні забезпечення	1660	21 188	25 164
Доходи майбутніх періодів	1665	-	-
Інші поточні зобов'язання	1690	122 119	109 622
<b>Усього за розділом III</b>	<b>1695</b>	<b>826 930</b>	<b>817 348</b>
<b>IV. Зобов'язання, пов'язані з необоротними активами, утримуваними</b>	<b>1700</b>	<b>-</b>	<b>-</b>
<b>Баланс</b>	<b>1900</b>	<b>3 097 962</b>	<b>3 412 999</b>

Від імені керівництва:

  
Рудь Петро Володимирович,  
Голова правління



  
Ісакова Світлана Юріївна,  
Фінансовий директор

**КОНСОЛІДОВАНИЙ ЗВІТ ПРО СУКУПНИЙ ДОХІД,  
ПІДГОТОВЛЕНИЙ У ФОРМІ НАКАЗУ МІНІСТЕРСТВА ФІНАНСІВ УКРАЇНИ № 73 ВІД 07.02.2013 РОКУ**

Підприємство: АТ «РУДЬ»  
(найменування)

Дата (рік, місяць, число)  
за ЄДРПОУ

КОДИ		
2026	01	01
00182863		

**Консолідований звіт про фінансові результати (Звіт про сукупний дохід)  
За 2025 рік**

Форма № 2-к

Код за ДКУД 1801008

**I. ФІНАНСОВІ РЕЗУЛЬТАТИ**

Стаття	Код рядка	За звітний період	За аналогічний період попереднього року
1	2	4	5
Чистий дохід від реалізації продукції (товарів, робіт, послуг)	2000	4 695 733	4 188 147
Собівартість реалізованої продукції (товарів, робіт, послуг)	2050	(3 298 853)	(2 941 996)
<b>Валовий:</b>			
<b>прибуток</b>	<b>2090</b>	<b>1 396 880</b>	<b>1 246 151</b>
збиток	2095		
Інші операційні доходи	2120	69 153	55 449
Адміністративні витрати	2130	(155 928)	(133 804)
Витрати на збут	2150	(830 051)	(697 173)
Інші операційні витрати	2180	(31 147)	(32 179)
<b>Фінансовий результат від операційної діяльності:</b>			
<b>прибуток</b>	<b>2190</b>	<b>448 907</b>	<b>438 444</b>
збиток	2195		
Дохід від участі в капіталі	2200	-	-
Інші фінансові доходи	2220	274	729
Інші доходи	2240	707	1 243
Фінансові витрати	2250	(97 913)	(64 209)
Втрати від участі в капіталі	2255	-	-
Інші витрати	2270	(250)	-
<b>Фінансовий результат до оподаткування:</b>			
<b>прибуток</b>	<b>2290</b>	<b>351 725</b>	<b>376 207</b>
збиток	2295		
Витрати (дохід) з податку на прибуток	2300	(65 932)	(70 611)
<b>Чистий фінансовий результат:</b>			
<b>прибуток</b>	<b>2350</b>	<b>285 793</b>	<b>305 596</b>
збиток	2355	-	-

## II. СУКУПНИЙ ДОХІД

Стаття	Код рядка	За звітний період	За аналогічний період попереднього року
1	2	3	4
Дооцінка (уцінка) необоротних активів	2400	-	-
Дооцінка (уцінка) фінансових інструментів	2405	-	-
Накопичені курсові різниці	2410	-	-
Частка іншого сукупного доходу асоційованих та	2415	-	-
Інший сукупний дохід	2445	-	-
<b>Інший сукупний дохід до оподаткування</b>	<b>2450</b>	-	-
Податок на прибуток, пов'язаний з іншим сукупним	2455	-	-
<b>Інший сукупний дохід після оподаткування</b>	<b>2460</b>	-	-
<b>Сукупний дохід (сума рядків 2350, 2355 та 2460)</b>	<b>2465</b>	<b>285 793</b>	<b>305 596</b>
<b>Чистий прибуток (збиток), що належить:</b>			
власникам материнської компанії	2470	285 793	305 596
неконтрольованій частці	2475	-	-
<b>Сукупний дохід, що належить:</b>			
власникам материнської компанії	2480	285 793	305 596
неконтрольованій частці	2485	-	-

## III. ЕЛЕМЕНТИ ОПЕРАЦІЙНИХ ВИТРАТ

Стаття	Код рядка	За звітний період	За аналогічний період попереднього року
1	2	3	4
Матеріальні затрати	2500	1 896 438	1 735 422
Витрати на оплату праці	2505	494 891	424 929
Відрахування на соціальні заходи	2510	94 451	80 868
Амортизація	2515	188 741	165 789
Інші операційні витрати	2520	446 572	370 443
<b>Разом</b>	<b>2550</b>	<b>3 121 093</b>	<b>2 777 451</b>


## IV. РОЗРАХУНОК ПОКАЗНИКІВ ПРИБУТКОВОСТІ АКЦІЙ

Стаття	Код рядка	За звітний період	За аналогічний період попереднього року
1	2	3	4
Середньорічна кількість простих акцій	2600	27 865 000	27 865 000
Скоригована середньорічна кількість простих акцій	2605	27 865 000	27 865 000
Чистий прибуток (збиток) на одну просту акцію, гривень	2610	10.26	10.97
Скоригований чистий прибуток (збиток) на одну просту акцію, гривень	2615	10.26	10.97
Дивіденди на одну просту акцію	2650	-	-

Від імені керівництва:



Рудь Петро Володимирович,  
Голова правління

Ісаїкова Світлана Юріївна,  
Фінансовий директор

**КОНСОЛІДОВАНИЙ ЗВІТ ПРО РУХ ГРОШОВИХ КОШТІВ,  
ПІДГОТОВЛЕНИЙ У ФОРМІ НАКАЗУ МІНІСТЕРСТВА ФІНАНСІВ УКРАЇНИ № 73 ВІД 07.02.2013 РОКУ**

Підприємство: АТ «ЖИТОМИРСЬКИЙ МАСЛОЗАВОД»  
(найменування)

Дата (рік, місяць, число)  
за ЄДРПОУ

КОДИ		
2026	01	01
00182863		

**Консолідований звіт про рух грошових коштів (за непрямим методом)  
За 2025 рік**

Форма № 3-кн    Код за ДКУД    1801010


Стаття	Код рядка	За звітний період		За аналогічний період попереднього року	
		надходження	видаток	надходження	видаток
1	2	3	4	5	6
<b>I. Рух коштів у результаті операційної діяльності</b>					
Прибуток (збиток) від звичайної діяльності до оподаткування	3500	351 725	-	376 207	-
Коригування на:					
амортизацію необоротних активів	3505	188 866	X	164 852	X
збільшення (зменшення) забезпечень	3510	-	9 052	7 506	-
збиток (прибуток) від нереалізованих курсових різниць	3515	-	-	-	-
збиток (прибуток) від неопераційної діяльності та інших негрошових операцій	3520	97 639		63 480	
<b>Зменшення (збільшення) оборотних активів</b>	<b>3550</b>	<b>-</b>	<b>162 807</b>	<b>-</b>	<b>368 336</b>
Зменшення (збільшення) запасів	3551	-	61 525	-	182 002
Зменшення (збільшення) дебіторської заборгованості за продукцію, товари, роботи, послуги	3553	-	50 967	-	128 119
Зменшення (збільшення) інших оборотних активів	3557	-	50 315	-	58 215
<b>Збільшення (зменшення) поточних зобов'язань</b>	<b>3560</b>	<b>34 744</b>	<b>-</b>	<b>52 955</b>	<b>-</b>
Збільшення (зменшення) поточної кредиторської заборгованості за товари	3561	21 077	-	34 947	-
Збільшення (зменшення) поточної кредиторської заборгованості за розрахунками з бюджетом	3562	471	-	339	-
Збільшення (зменшення) інших поточних зобов'язань	3577	13 196	-	17 669	-
<b>Грошові кошти від операційної діяльності</b>	<b>3570</b>	<b>501 115</b>	<b>-</b>	<b>296 664</b>	<b>-</b>
Сплачений податок на прибуток	3580	X	65 779	X	88 164
Сплачені відсотки	3583	X	95 528	X	61 935
<b>Чистий рух коштів від операційної діяльності</b>	<b>3195</b>	<b>339 808</b>	<b>-</b>	<b>146 565</b>	<b>-</b>

1	2	3	4	5	6
<b>II. Рух коштів у результаті інвестиційної діяльності</b>					
Надходження від реалізації: фінансових інвестицій	3200	-	X	-	X
необоротних активів	3205	621	X	1 034	X
Надходження від отриманих: відсотків	3215	274	X	729	X
Витрачання на придбання: фінансових інвестицій	3255	X	-	X	-
необоротних активів	3260	X	356 114	X	325 459
Виплати за деривативами	3270	X	-	X	-
Інші платежі	3290	X	-	X	-
<b>Чистий рух коштів від інвестиційної діяльності</b>	<b>3295</b>	<b>-</b>	<b>355 219</b>	<b>-</b>	<b>323 696</b>
<b>III. Рух коштів у результаті фінансової діяльності</b>					
Надходження від: Власного капіталу	3300	-	-	-	-
Отримання позик	3305	262 787	X	542 301	X
Інші надходження	3340	42 500	X	-	X
Витрачання на: Викуп власних акцій	3345	X	-	X	-
Погашення позик	3350	X	319 757	X	112 331
Сплату дивідендів	3355	X	-	X	-
Витрачання на сплату заборгованості з фінансової оренди	3365	X	4 067	X	2 606
Інші платежі	3390	X	42 500	X	-
<b>Чистий рух коштів від фінансової діяльності</b>	<b>3395</b>	<b>-</b>	<b>61 037</b>	<b>427 364</b>	<b>-</b>
<b>Чистий рух грошових коштів за звітний період</b>	<b>3400</b>	<b>-</b>	<b>76 448</b>	<b>250 233</b>	<b>-</b>
Залишок коштів на початок року	3405	671 044	-	420 811	-
Вплив зміни валютних курсів на залишок коштів	3410	-	-	-	-
<b>Залишок коштів на кінець року</b>	<b>3415</b>	<b>625 385</b>	<b>30 789</b>	<b>671 044</b>	<b>-</b>

Від імені керівництва:

  
 Рудь Петро Володимирович,  
 Голова правління



  
 Цакова Світлана Юріївна,  
 Фінансовий директор

**КОНСОЛІДОВАНИЙ ЗВІТ ПРО ЗМІНИ У ВЛАСНОМУ КАПІТАЛІ,  
ПІДГОТОВЛЕНИЙ У ФОРМІ НАКАЗУ МІНІСТЕРСТВА ФІНАНСІВ УКРАЇНИ № 73 ВІД 07.02.2013 РОКУ**

**Консолідований звіт про власний капітал  
За 2025 рік**

Форма № 4-к Код за ДКУД 1901011

Стаття	Код рядка	Належить власникам материнської компанії										Неконтр-ольована частка	Разом
		зарєєстрований капітал	капітал у дооцінках	додатковий капітал	резервний капітал	нерозподілений прибуток (непокритий збиток)	неоплачений капітал	вилучений капітал	всього				
1	2	3	4	5	6	7	8	9	10	11	12		
<b>Залишок на початок року</b>	<b>4000</b>	<b>5 341</b>	-	-	-	<b>2 261 866</b>	-	-	<b>2 267 207</b>	<b>128</b>	<b>2 267 335</b>		
Коригування:													
Зміна облікової політики	4005	-	-	-	-	-	-	-	-	-	-	-	
Виправлення помилок	4010	-	-	-	-	(3 167)	-	-	(3 167)	-	(3 167)	-	
Інші зміни	4090	-	-	-	-	-	-	-	-	-	-	-	
<b>Скоригований залишок на початок</b>	<b>4095</b>	<b>5 341</b>	-	-	-	<b>2 258 699</b>	-	-	<b>2 264 040</b>	<b>128</b>	<b>2 264 168</b>		
Чистий прибуток (збиток) за звітний період	4100	-	-	-	-	285 793	-	-	285 793	-	285 793		
Інший сукупний дохід за звітний період	4110	-	-	-	-	-	-	-	-	-	-	-	
Розподіл прибутку:													
Виплати власникам (дивіденди)	4200	-	-	-	-	-	-	-	-	-	-	-	
Спрямування прибутку до зарєєстрованого капіталу	4205	-	-	-	-	-	-	-	-	-	-	-	
Відраховування до резервного капіталу	4210	-	-	-	-	-	-	-	-	-	-	-	
Внески учасників:													
Внески до капіталу	4240	-	-	-	-	-	-	-	-	-	-	-	
Погашення заборгованості з капіталу	4245	-	-	-	-	-	-	-	-	-	-	-	
Вилучення капіталу:													
Викуп акцій (часток)	4260	-	-	-	-	-	-	-	-	-	-	-	
Вилучення частки в капіталі	4275	-	-	-	-	-	-	-	-	-	-	-	
Інші зміни в капіталі	4290	-	-	13 669	-	-	-	-	13 669	-	13 669		
<b>Разом змін у капіталі</b>	<b>4295</b>	-	-	-	-	285 793	-	-	285 793	-	285 793		
<b>Залишок на кінець року</b>	<b>4300</b>	<b>5 341</b>	-	<b>13 669</b>	-	<b>2 544 492</b>	-	-	<b>2 563 502</b>	<b>128</b>	<b>2 563 630</b>		



*Ісакова*

Ісакова Світлана Юріївна,  
Фінансовий директор

*Рудь Петро*  
Рудь Петро Володимирович,  
Голова правління

Консолідований звіт про власний капітал  
За 2024 рік

Форма № 4-к Код за ДКУД 1901011

Стаття	Код рядка	Належить власникам материнської компанії										Неконтр-ольована частка	Разом
		зарєстрований капітал	капітал у дооцінках	додатковий капітал	резервний капітал	нерозподілений прибуток (непокритий збиток)	неоплачений капітал	вилучений капітал	всього				
1	2	3	4	5	6	7	8	9	10	11	12		
<b>Залишок на початок року</b>	<b>4000</b>	<b>5 341</b>	-	-	-	<b>1 957 257</b>	-	-	<b>1 962 598</b>	<b>128</b>	<b>1 962 726</b>		
Коригування:													
Зміна облікової політики	4005	-	-	-	-	-	-	-	-	-	-		
Виправлення помилок	4010	-	-	-	-	(987)	-	-	(987)	-	(987)		
Інші зміни	4090	-	-	-	-	-	-	-	-	-	-		
<b>Скоригований залишок на початок</b>	<b>4095</b>	<b>5 341</b>	-	-	-	<b>1 956 270</b>	-	-	<b>1 961 611</b>	<b>128</b>	<b>1 961 739</b>		
Чистий прибуток (збиток) за звітний період	4100	-	-	-	-	305 596	-	-	305 596	-	305 596		
Інший сукупний дохід за звітний період	4110	-	-	-	-	-	-	-	-	-	-		
Розподіл прибутку:													
Виплати власникам (дивіденди)	4200	-	-	-	-	-	-	-	-	-	-		
Спрямування прибутку до зарєстрованого капіталу	4205	-	-	-	-	-	-	-	-	-	-		
Відрахування до резервного капіталу	4210	-	-	-	-	-	-	-	-	-	-		
Внески учасників:													
Внески до капіталу	4240	-	-	-	-	-	-	-	-	-	-		
Погашення заборгованості з капіталу	4245	-	-	-	-	-	-	-	-	-	-		
Вилучення капіталу:													
Викуп акцій (часток)	4260	-	-	-	-	-	-	-	-	-	-		
Вилучення частки в капіталі	4275	-	-	-	-	-	-	-	-	-	-		
Інші зміни в капіталі	4290	-	-	-	-	-	-	-	-	-	-		
<b>Разом змін у капіталі</b>	<b>4295</b>	<b>-</b>	<b>-</b>	<b>-</b>	<b>-</b>	<b>305 596</b>	<b>-</b>	<b>-</b>	<b>305 596</b>	<b>-</b>	<b>305 596</b>		
<b>Залишок на кінець року</b>	<b>4300</b>	<b>5 341</b>	<b>-</b>	<b>-</b>	<b>-</b>	<b>2 261 866</b>	<b>-</b>	<b>-</b>	<b>2 267 207</b>	<b>128</b>	<b>2 267 335</b>		



*(Signature)*  
Рудь Петро Володимирович,  
Голова управління

*(Signature)*

Ісакова Світлана Юрївна,  
Фінансовий директор